


DETALLE DE VOTOS POR PREFERENCIAL VOCAL (PREFERENCIAL)


No. 0332015		Detalle de Preferencial				
No. AGRUPACIÓN POLÍTICA	1	2	3	TOTAL VOTOS PREFERENCIAL		
1 PRM	57	85	17	159		
2 PLD	5	65	23	93		
3 FP	3	2	5	10		
4 PRD	2	6	3	11		
5 PRSC	1	1	--	2		
6 ALPAIS	--	3	--	3		
7 DXC	--	8	--	8		
8 PUN	1	4	--	5		
9 BIS	--	--	--	--		
10 PHD	--	1	1	2		
11 PCR	--	--	1	1		
12 PRSD	--	--	1	1		
13 MODA	1	--	--	1		
14 FAMP	--	1	--	1		
15 APD	--	2	--	2		
16 PP	--	1	--	1		
17 PLR	--	--	--	--		
18 PPC	--	--	--	--		
19 PQDC	--	--	--	--		
20 UDC	2	1	--	3		
21 PAL	--	--	1	1		
23 PRI	1	--	--	1		
24 PDP	--	1	--	1		
25 PNVC	--	--	--	--		
26 PASOVE	--	--	--	--		
28 GENS	--	--	--	--		
29 OD	--	2	--	2		
31 PDI	1	--	--	1		
33 PPG	2	--	--	2		
34 JS	--	--	--	--		

FIRMAS DE FUNCIONARIOS DEL COLEGIO


PRESIDENTE



SECRETARIO


PRIMER VOCAL


SEGUNDO VOCAL


SUSTITUTO DE SECRETARIO

FIRMAS DE DELEGADOS POLITICOS


1. *Jose Luis Montoro*

2. *A. B. C. L. S. R.*

3. *Ligia Tejeda*

4. *C. E. S. P. S.*

5.

6.

7.

