



RELACIÓN DE VOTACIÓN DEL NIVEL
 DIRECTOR(A)

FORM. No. 5
DM

No. 0606913






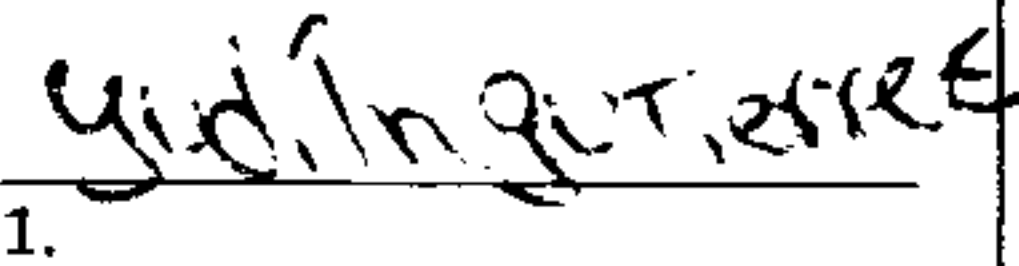
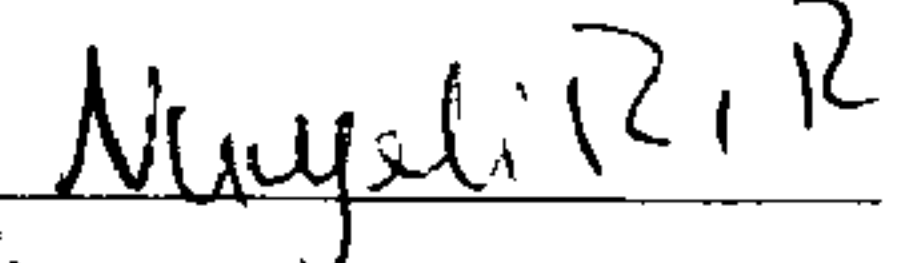
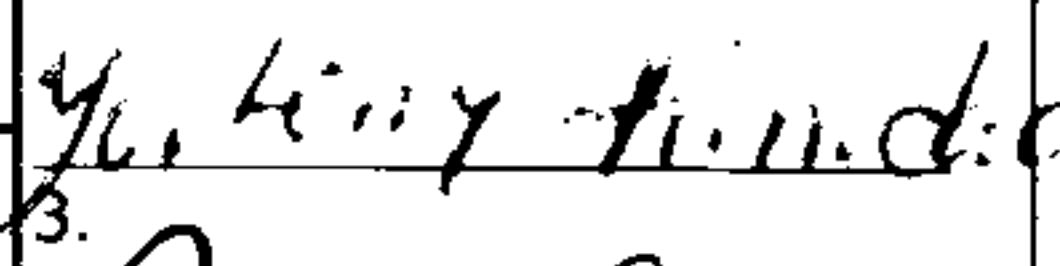

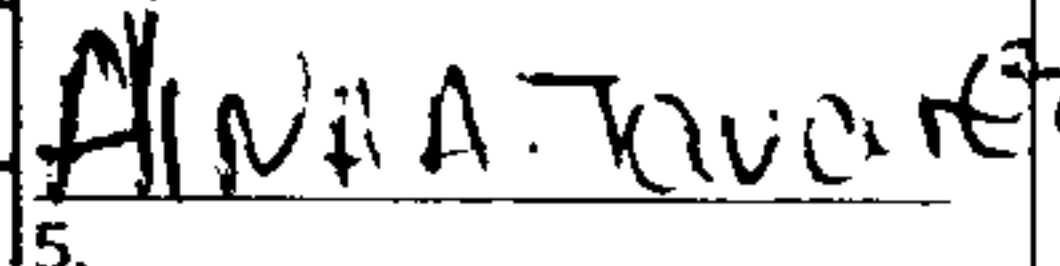
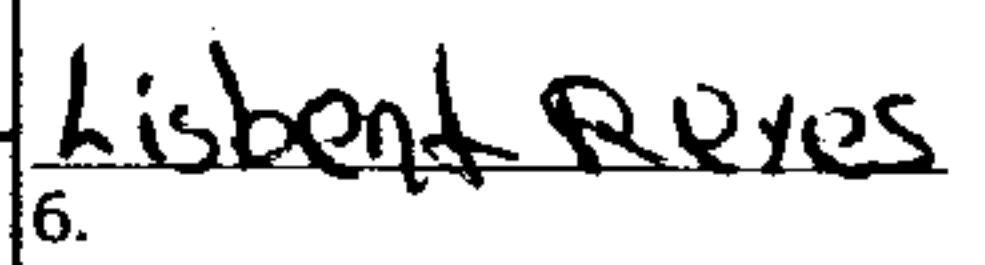
ELECTORES DEL COLEGIO
 Inscritos en la Lista Definitiva de Electores

590

Funcionarios(as) y Delegados(as)
 NO Pertenecientes a este Colegio

13

CANTIDAD EN LETRAS DE FUNCIONARIOS Y DELEGADOS
TRECE

No.	AGRUPACIÓN POLÍTICA	TOTAL DEL PARTIDO	CANTIDAD EN LETRAS DEL TOTAL DEL PARTIDO	FIRMAS DE FUNCIONARIOS DEL COLEGIO
1	PARTIDO REVOLUCIONARIO MODERNO PRM	32	TREINTA Y DOS	 PRESIDENTE  SECRETARIO  PRIMER VOCAL  SEGUNDO VOCAL  SUSTITUTO DE SECRETARIO FIRMAS DE DELEGADOS POLITICOS  1.  2.  3.  4.  5.  6. 7. 8.
2	PARTIDO DE LA LIBERACION DOMINICANA PLD	93	NOVENTA Y TRES	
3	PARTIDO FUERZA DEL PUEBLO FP	21	VEINTIUNO	
4	PARTIDO REVOLUCIONARIO DOMINICANO PRD	10	DIEZ	
5	PARTIDO REFORMISTA SOCIAL CRISTIANO PRSC	2	DOS	
6	PARTIDO ALIANZA PAIS ALPAIS	0	CERO	
7	PARTIDO DOMINICANOS POR EL CAMBIO DXC	2	DOS	
8	PARTIDO DE UNIDAD NACIONAL PUN	1	UNO	
9	BLOQUE INSTITUCIONAL SOCIAL DEMOCRATA BIS	1	UNO	
10	PARTIDO HUMANISTA DOMINICANO PHD	1	UNO	
11	PARTIDO CIVICO RENOVADOR PCR	1	UNO	
12	PARTIDO REVOLUCIONARIO SOCIAL DEMOCRATA PRSD	0	CERO	
13	PARTIDO DEMOCRATICO ALTERNATIVO MODA	1	UNO	
14	FRENTE AMPLIO FAMP	0	CERO	
15	ALIANZA POR LA DEMOCRACIA APD	0	CERO	
16	PARTIDO PAIS POSIBLE PP	1	UNO	
17	PARTIDO LIBERAL REFORMISTA PLR	0	CERO	
18	PARTIDO POPULAR CRISTIANO PPC	1	UNO	
19	PARTIDO QUISQUEYANO DEMOCRATA CRISTIANO PQDC	2	DOS	
20	PARTIDO UNION DEMOCRATA CRISTIANA UDC	0	CERO	
21	PARTIDO DE ACCION LIBERAL PAL	0	CERO	
22	FUERZA NACIONAL PROGRESISTA FNP	1	UNO	
23	PARTIDO REVOLUCIONARIO INDEPENDIENTE PRI	3	TRES	
24	PARTIDO DEMOCRATA POPULAR PDP	1	UNO	
25	PARTIDO NACIONAL VOLUNTAD CIUDADANA PNVC	0	CERO	
26	PARTIDO VERDE DOMINICANO PASOVE	0	CERO	
27	MOVIMIENTO PATRIA PARA TODOS PPT	0	CERO	
29	PARTIDO OPCION DEMOCRATICA OD	7	SIETE	
30	PARTIDO SOCIALISTA CRISTIANO PSC	0	CERO	
31	PARTIDO DEMOCRATA INSTITUCIONAL PDI	0	CERO	
32	PARTIDO ESPERANZA DEMOCRATICA PED	8	OCHO	
33	PARTIDO PRIMERO LA GENTE PPG	1	UNO	
34	PARTIDO JUSTICIA SOCIAL JS	71	SETENTA Y UNO	

VOTOS VÁLIDOS	261	DOSCIENTOS SESENTA Y UNO
VOTOS NULOS	2	DOS
BOLETAS OBSERVADAS	0	CERO
TOTAL VOTOS EMITIDOS	263	DOSCIENTOS SESENTA Y TRES

