




DETALLE DE VOTOS POR PREFERENCIAL REGIDOR(A) (PREFERENCIAL)


No. 1689511

No.	AGRUPACIÓN POLÍTICA	Detalle de Preferencial									TOTAL VOTOS PREFERENCIAL
		1	2	3	4	5	6	7	8	9	
1	PRM	7	12	6	2	4	4	--	4	2	41
2	PLD	4	2	1	1	2	2	1	5	5	23
3	FP	--	--	13	6	--	--	--	1	3	23
4	PRD	1	1	--	--	--	--	--	--	1	3
5	PRSC	--	--	--	--	--	--	--	--	--	--
6	ALPAIS	--	--	--	--	--	--	--	--	--	--
7	DXC	--	--	--	--	--	1	--	--	--	1
8	PUN	--	1	--	1	--	2	--	--	--	4
9	BIS	--	--	1	--	--	--	--	--	3	4
10	PHD	--	--	--	--	--	--	--	1	--	1
11	PCR	--	--	--	--	--	--	--	--	--	--
12	PRSD	--	--	--	--	--	--	--	--	--	--
13	MODA	--	--	--	1	2	--	--	1	--	4
14	FAMP	--	--	--	--	--	--	--	--	--	--
15	APD	--	--	--	--	--	--	--	--	--	--
16	PP	1	1	--	--	--	1	--	1	--	4
17	PLR	1	--	--	--	--	--	--	--	--	1
18	PPC	--	--	--	--	--	--	--	--	--	--
19	PQDC	--	--	--	1	--	--	--	--	--	1
20	UDC	--	--	--	--	--	--	--	--	--	--
21	PAL	--	--	--	--	--	--	--	--	--	--
23	PRI	--	--	--	--	--	1	--	--	--	1
24	PDP	--	--	--	--	1	--	--	--	--	1
25	PNVC	--	--	--	--	--	--	--	--	--	--
26	PASOVE	--	--	--	--	--	--	--	--	--	--
29	OD	--	--	--	--	--	--	--	--	--	--
31	PDI	--	--	--	--	--	--	--	--	--	--
33	PPG	--	--	--	--	--	--	--	--	--	--
34	JS	1	--	--	--	--	--	--	--	--	1

FIRMAS DE FUNCIONARIOS DEL COLEGIO



 SECRETARIO



 PRIMER VOCAL

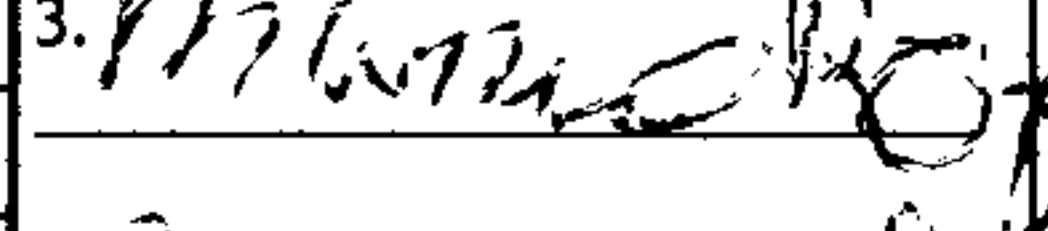

 SEGUNDO VOCAL



 SUSTITUTO DE SECRETARIO

FIRMAS DE DELEGADOS POLITICOS

1. 

2. 

3. 

4. 

5.

6.

7.


JUNTA ELECTORAL
MAO
COLEGIO ELECTORAL
No. 0100