





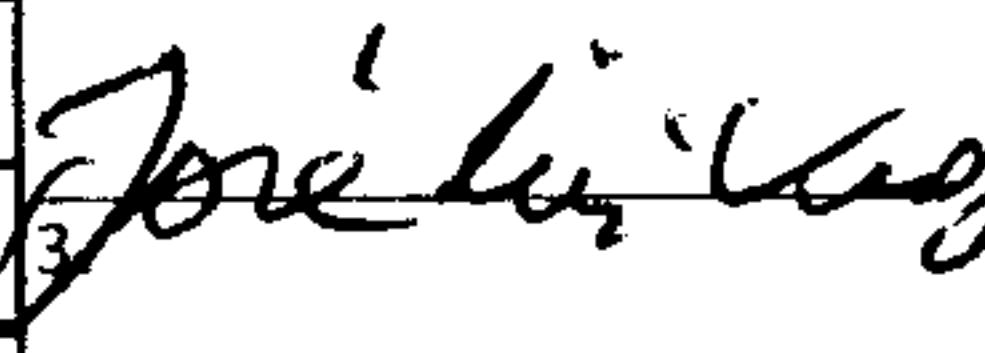


	RELACIÓN DE VOTACIÓN DEL NIVEL DIRECTOR(A)		FORM. No. 5
			DM
		No. 0635713	
ELECTORES DEL COLEGIO Inscritos en la Lista Definitiva de Electores		531	Funcionarios(as) y Delegados(as) NO Pertenecientes a este Colegio
		11	CANTIDAD EN LETRAS DE FUNCIONARIOS Y DELEGADOS ONCE

No.	AGRUPACIÓN POLÍTICA	TOTAL DEL PARTIDO	CANTIDAD EN LETRAS DEL TOTAL DEL PARTIDO	FIRMAS DE FUNCIONARIOS DEL COLEGIO
1	PARTIDO REVOLUCIONARIO MODERNO PRM	114	CIENTO CATORCE	<div style="text-align: center;">  PRESIDENTE </div> <div style="text-align: center;">  SECRETARIO </div> <div style="text-align: center;">  PRIMER VOCAL </div> <div style="text-align: center;">  SEGUNDO VOCAL </div> <div style="text-align: center;">  SUSTITUTO DE SECRETARIO </div> <div style="text-align: center;"> FIRMAS DE DELEGADOS POLITICOS </div> <div style="text-align: center;"> 1.  2.  3.  4.  5. 6. 7. 8. </div>
2	PARTIDO DE LA LIBERACION DOMINICANA PLD	18	DIECIOCHO	
3	PARTIDO FUERZA DEL PUEBLO FP	82	OCHENTA Y DOS	
4	PARTIDO REVOLUCIONARIO DOMINICANO PRD	1	UNO	
5	PARTIDO REFORMISTA SOCIAL CRISTIANO PRSC	4	CUATRO	
6	PARTIDO ALIANZA PAIS ALPAIS	13	TRECE	
7	PARTIDO DOMINICANOS POR EL CAMBIO DXC	5	CINCO	
8	PARTIDO DE UNIDAD NACIONAL PUN	0	CERO	
9	BLOQUE INSTITUCIONAL SOCIAL DEMOCRATA BIS	12	DOCE	
10	PARTIDO HUMANISTA DOMINICANO PHD	0	CERO	
11	PARTIDO CIVICO RENOVADOR PCR	1	UNO	
12	PARTIDO REVOLUCIONARIO SOCIAL DEMOCRATA PRSD	0	CERO	
13	PARTIDO DEMOCRATICO ALTERNATIVO MODA	1	UNO	
14	FRENTE AMPLIO FAMP	0	CERO	
15	ALIANZA POR LA DEMOCRACIA APD	22	VEINTIDOS	
16	PARTIDO PAIS POSIBLE PP	3	TRES	
17	PARTIDO LIBERAL REFORMISTA PLR	1	UNO	
18	PARTIDO POPULAR CRISTIANO PPC	1	UNO	
19	PARTIDO QUISQUEYANO DEMOCRATA CRISTIANO PQDC	3	TRES	
20	PARTIDO UNION DEMOCRATA CRISTIANA UDC	1	UNO	
21	PARTIDO DE ACCION LIBERAL PAL	0	CERO	
23	PARTIDO REVOLUCIONARIO INDEPENDIENTE PRI	1	UNO	
24	PARTIDO DEMOCRATA POPULAR PDP	1	UNO	
25	PARTIDO NACIONAL VOLUNTAD CIUDADANA PNVC	1	UNO	
26	PARTIDO VERDE DOMINICANO PASOVE	0	CERO	
29	PARTIDO OPCION DEMOCRATICA OD	1	UNO	
31	PARTIDO DEMOCRATA INSTITUCIONAL PDI	0	CERO	
33	PARTIDO PRIMERO LA GENTE PPG	4	CUATRO	
34	PARTIDO JUSTICIA SOCIAL JS	16	DIECISEIS	
VOTOS VÁLIDOS		306	TRESCIENTOS SEIS	
VOTOS NULOS		6	SEIS	
BOLETAS OBSERVADAS		0	CERO	
TOTAL VOTOS EMITIDOS		312	TRESCIENTOS DOCE	



JUNTA ELECTORAL
MAO
COLEGIO ELECTORAL
No. 0049