



**RELACIÓN DE VOTACIÓN DEL NIVEL
VOCAL**

FORM. No. 5
V

No. 0710915




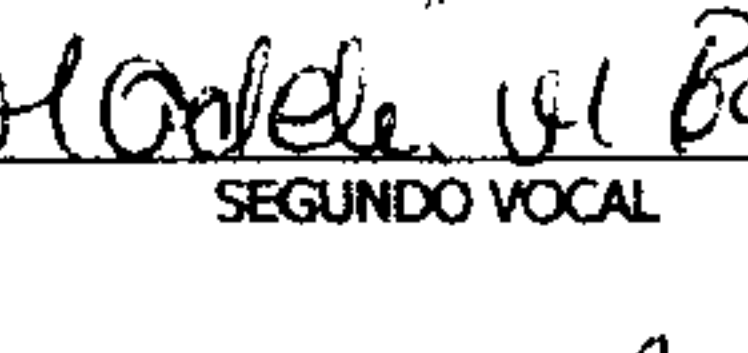

ELECTORES DEL COLEGIO
Inscritos en la Lista Definitiva de Electores

453

Funcionarios(as) y Delegados(as)
NO Pertenecientes a este Colegio

9

CANTIDAD EN LETRAS DE FUNCIONARIOS Y DELEGADOS
NUEVE

| No. | AGRUPACIÓN POLÍTICA | TOTAL DEL PARTIDO | CANTIDAD EN LETRAS DEL TOTAL DEL PARTIDO | FIRMAS DE FUNCIONARIOS DEL COLEGIO |
|-----|--|-------------------|--|--|
| 1 | PARTIDO REVOLUCIONARIO MODERNO PRM | 108 | CIENTO OCHO |  PRESIDENTE |
| 2 | PARTIDO DE LA LIBERACION DOMINICANA PLD | 138 | CIENTO TREINTA Y OCHO |  SECRETARIO |
| 3 | PARTIDO FUERZA DEL PUEBLO FP | 2 | DOS |  PRIMER VOCAL |
| 4 | PARTIDO REVOLUCIONARIO DOMINICANO PRD | 8 | OCHO |  SEGUNDO VOCAL |
| 5 | PARTIDO REFORMISTA SOCIAL CRISTIANO PRSC | 1 | UNO |  SUSTITUTO DE SECRETARIO |
| 6 | PARTIDO ALIANZA PAIS ALPAIS | 0 | CERO | |
| 7 | PARTIDO DOMINICANOS POR EL CAMBIO DXC | 4 | CUATRO | |
| 8 | PARTIDO DE UNIDAD NACIONAL PUN | 1 | UNO | |
| 9 | BLOQUE INSTITUCIONAL SOCIAL DEMOCRATA BIS | 0 | CERO | |
| 10 | PARTIDO HUMANISTA DOMINICANO PHD | 0 | CERO | |
| 11 | PARTIDO CIVICO RENOVADOR PCR | 0 | CERO | |
| 12 | PARTIDO REVOLUCIONARIO SOCIAL DEMOCRATA PRSD | 0 | CERO | |
| 13 | PARTIDO DEMOCRATICO ALTERNATIVO MODA | 0 | CERO | |
| 15 | ALIANZA POR LA DEMOCRACIA APD | 2 | DOS | |
| 16 | PARTIDO PAIS POSIBLE PP | 0 | CERO | |
| 17 | PARTIDO LIBERAL REFORMISTA PLR | 0 | CERO | |
| 18 | PARTIDO POPULAR CRISTIANO PPC | 0 | CERO | |
| 19 | PARTIDO QUIRQUEYANO DEMOCRATA CRISTIANO PQDC | 0 | CERO | |
| 20 | PARTIDO UNION DEMOCRATA CRISTIANA UDC | 0 | CERO | |
| 21 | PARTIDO DE ACCION LIBERAL PAL | 0 | CERO | |
| 24 | PARTIDO DEMOCRATA POPULAR PDP | 0 | CERO | |
| 25 | PARTIDO NACIONAL VOLUNTAD CIUDADANA PNVC | 0 | CERO | |
| 26 | PARTIDO VERDE DOMINICANO PASOVE | 0 | CERO | |
| 29 | PARTIDO OPCION DEMOCRATICA OD | 0 | CERO | |
| 31 | PARTIDO DEMOCRATA INSTITUCIONAL PDI | 0 | CERO | |
| 33 | PARTIDO PRIMERO LA GENTE PPG | 0 | CERO | |
| 34 | PARTIDO JUSTICIA SOCIAL JS | 0 | CERO | |

| | | | |
|-----------------------------|------------|------------------------------------|--|
| VOTOS VÁLIDOS | 264 | DOSCIENTOS SESENTA Y CUATRO | |
| VOTOS NULOS | 2 | DOS | |
| BOLETAS OBSERVADAS | 0 | CERO | |
| TOTAL VOTOS EMITIDOS | 266 | DOSCIENTOS SESENTA Y SEIS | |