



**RELACIÓN DE VOTACIÓN DEL NIVEL  
 REGIDOR(A)**

**FORM. No. 5**

**R**

No. 0943211






ELECTORES DEL COLEGIO  
 Inscritos en la Lista Definitiva de Electores

**590**

Funcionarios(as) y Delegados(as)  
 NO Pertenecientes a este Colegio

**10**

CANTIDAD EN LETRAS DE FUNCIONARIOS Y DELEGADOS  
**DIEZ**

No.	AGRUPACIÓN POLÍTICA	TOTAL DEL PARTIDO	CANTIDAD EN LETRAS DEL TOTAL DEL PARTIDO	FIRMAS DE FUNCIONARIOS DEL COLEGIO
1	PARTIDO REVOLUCIONARIO MODERNO <b>PRM</b>	141	CIENTO CUARENTA Y UNO	 PRESIDENTE  SECRETARIO  PRIMER VOCAL  SEGUNDO VOCAL  SUSTITUTO DE SECRETARIO
2	PARTIDO DE LA LIBERACION DOMINICANA <b>PLD</b>	86	OCHENTA Y SEIS	
3	PARTIDO FUERZA DEL PUEBLO <b>FP</b>	33	TREINTA Y TRES	
4	PARTIDO REVOLUCIONARIO DOMINICANO <b>PRD</b>	7	SIETE	
5	PARTIDO REFORMISTA SOCIAL CRISTIANO <b>PRSC</b>	8	OCHO	
6	PARTIDO ALIANZA PAIS <b>ALPAIS</b>	11	ONCE	
7	PARTIDO DOMINICANOS POR EL CAMBIO <b>DXC</b>	7	SIETE	
8	PARTIDO DE UNIDAD NACIONAL <b>PUN</b>	12	DOCE	
9	BLOQUE INSTITUCIONAL SOCIAL DEMOCRATA <b>BIS</b>	3	TRES	
10	PARTIDO HUMANISTA DOMINICANO <b>PHD</b>	2	DOS	
11	PARTIDO CIVICO RENOVADOR <b>PCR</b>	0	CERO	
12	PARTIDO REVOLUCIONARIO SOCIAL DEMOCRATA <b>PRSD</b>	0	CERO	
13	PARTIDO DEMOCRATICO ALTERNATIVO <b>MODA</b>	2	DOS	
14	FRENTE AMPLIO <b>FAMP</b>	0	CERO	
15	ALIANZA POR LA DEMOCRACIA <b>APD</b>	6	SEIS	FIRMAS DE DELEGADOS POLITICOS 1. 2. 3. 4. 5. 6. 7. 8.
16	PARTIDO PAIS POSIBLE <b>PP</b>	7	SIETE	
17	PARTIDO LIBERAL REFORMISTA <b>PLR</b>	0	CERO	
18	PARTIDO POPULAR CRISTIANO <b>PPC</b>	0	CERO	
19	PARTIDO QUISQUEYANO DEMOCRATA CRISTIANO <b>PQDC</b>	4	CUATRO	
20	PARTIDO UNION DEMOCRATA CRISTIANA <b>UDC</b>	0	CERO	
21	PARTIDO DE ACCION LIBERAL <b>PAL</b>	0	CERO	
22	FUERZA NACIONAL PROGRESISTA <b>FNP</b>	2	DOS	
23	PARTIDO REVOLUCIONARIO INDEPENDIENTE <b>PRI</b>	3	TRES	
24	PARTIDO DEMOCRATA POPULAR <b>PDP</b>	1	UNO	
25	PARTIDO NACIONAL VOLUNTAD CIUDADANA <b>PNVC</b>	0	CERO	
26	PARTIDO VERDE DOMINICANO <b>PASOVE</b>	1	UNO	
28	PARTIDO GENERACION DE SERVIDORES <b>GENS</b>	0	CERO	
29	PARTIDO OPCION DEMOCRATICA <b>OD</b>	1	UNO	
30	PARTIDO SOCIALISTA CRISTIANO <b>PSC</b>	1	UNO	
31	PARTIDO DEMOCRATA INSTITUCIONAL <b>PDI</b>	0	CERO	
33	PARTIDO PRIMERO LA GENTE <b>PPG</b>	0	CERO	
34	PARTIDO JUSTICIA SOCIAL <b>JS</b>	0	CERO	

<b>VOTOS VÁLIDOS</b>	<b>338</b>	<b>TRESCIENTOS TREINTA Y OCHO</b>
<b>VOTOS NULOS</b>	<b>20</b>	<b>VEINTE</b>
<b>BOLETAS OBSERVADAS</b>	<b>0</b>	<b>CERO</b>
<b>TOTAL VOTOS EMITIDOS</b>	<b>358</b>	<b>TRESCIENTOS CINCUENTA Y OCHO</b>

