









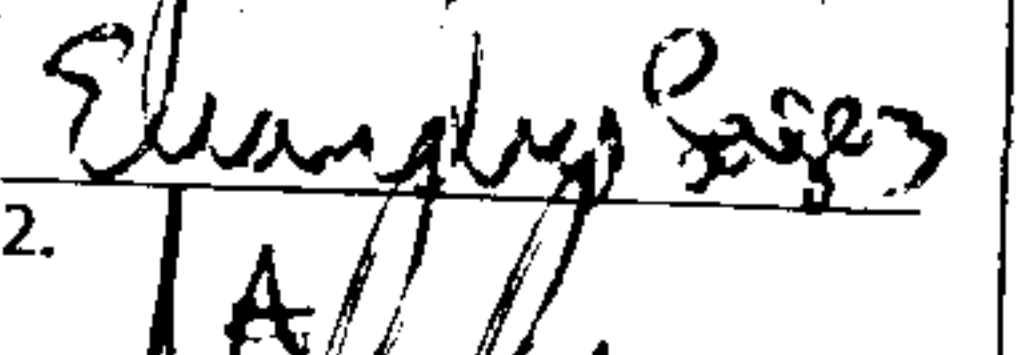



RELACIÓN DE VOTACIÓN DEL NIVEL REGIDOR(A)

FORM. No. 5
R

ELECTORES DEL COLEGIO
 Inscritos en la Lista Definitiva de Electores **560**

Funcionarios(as) y Delegados(as)
 NO Pertenecientes a este Colegio **11**

No. 0967611
CANTIDAD EN LETRAS DE FUNCIONARIOS Y DELEGADOS
ONCE

No.	AGRUPACIÓN POLÍTICA	TOTAL DEL PARTIDO	CANTIDAD EN LETRAS DEL TOTAL DEL PARTIDO	FIRMAS DE FUNCIONARIOS DEL COLEGIO
1	PARTIDO REVOLUCIONARIO MODERNO PRM	112	CIENTO DOCE	 PRESIDENTE  SECRETARIO  PRIMER VOCAL  SEGUNDO VOCAL  SUSTITUTO DE SECRETARIO
2	PARTIDO DE LA LIBERACION DOMINICANA PLD	35	TREINTA Y CINCO	
3	PARTIDO FUERZA DEL PUEBLO FP	43	CUARENTA Y TRES	
4	PARTIDO REVOLUCIONARIO DOMINICANO PRD	12	DOCE	
5	PARTIDO REFORMISTA SOCIAL CRISTIANO PRSC	3	TRES	
6	PARTIDO ALIANZA PAIS ALPAIS	1	UNO	
7	PARTIDO DOMINICANOS POR EL CAMBIO DXC	7	SIETE	
8	PARTIDO DE UNIDAD NACIONAL PUN	3	TRES	
9	BLOQUE INSTITUCIONAL SOCIAL DEMOCRATA BIS	3	TRES	
10	PARTIDO HUMANISTA DOMINICANO PHD	0	CERO	
11	PARTIDO CIVICO RENOVADOR PCR	2	DOS	
12	PARTIDO REVOLUCIONARIO SOCIAL DEMOCRATA PRSD	0	CERO	FIRMAS DE DELEGADOS POLITICOS 1.  2.  3.  4.  5.  6. _____ 7. _____ 8. _____
13	PARTIDO DEMOCRATICO ALTERNATIVO MODA	2	DOS	
14	FRENTE AMPLIO FAMP	4	CUATRO	
15	ALIANZA POR LA DEMOCRACIA APD	4	CUATRO	
16	PARTIDO PAIS POSIBLE PP	11	ONCE	
17	PARTIDO LIBERAL REFORMISTA PLR	4	CUATRO	
18	PARTIDO POPULAR CRISTIANO PPC	1	UNO	
19	PARTIDO QUISQUEYANO DEMOCRATA CRISTIANO PQDC	1	UNO	
20	PARTIDO UNION DEMOCRATA CRISTIANA UDC	0	CERO	
21	PARTIDO DE ACCION LIBERAL PAL	0	CERO	
23	PARTIDO REVOLUCIONARIO INDEPENDIENTE PRI	1	UNO	
24	PARTIDO DEMOCRATA POPULAR PDP	0	CERO	
25	PARTIDO NACIONAL VOLUNTAD CIUDADANA PNVC	1	UNO	
26	PARTIDO VERDE DOMINICANO PASOVE	0	CERO	
28	PARTIDO GENERACION DE SERVIDORES GENS	10	DIEZ	
29	PARTIDO OPCION DEMOCRATICA OD	0	CERO	
30	PARTIDO SOCIALISTA CRISTIANO PSC	0	CERO	
31	PARTIDO DEMOCRATA INSTITUCIONAL PDI	0	CERO	
32	PARTIDO ESPERANZA DEMOCRATICA PED	1	UNO	
33	PARTIDO PRIMERO LA GENTE PPG	1	UNO	
34	PARTIDO JUSTICIA SOCIAL JS	2	DOS	

VOTOS VÁLIDOS	264	DOSCIENTOS SESENTA Y CUATRO
VOTOS NULOS	7	SIETE
BOLETAS OBSERVADAS	0	CERO
TOTAL VOTOS EMITIDOS	271	DOSCIENTOS SETENTA Y UNO

