



**RELACIÓN DE VOTACIÓN DEL NIVEL
 ALCALDE(SA)**

FORM. No. 5

A

No. 0099609







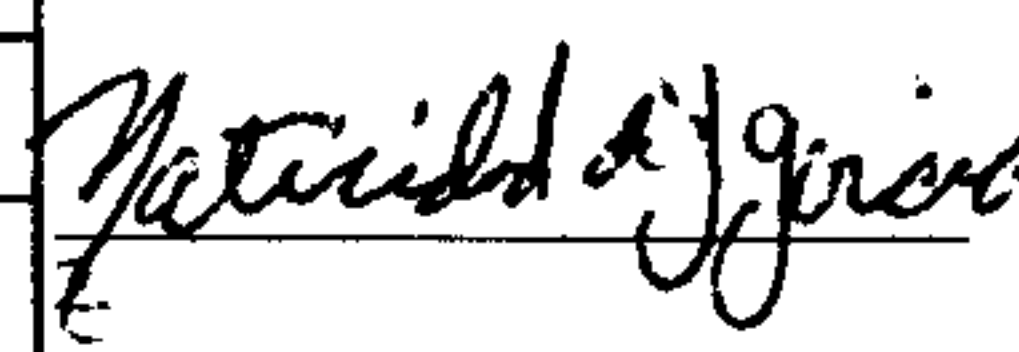
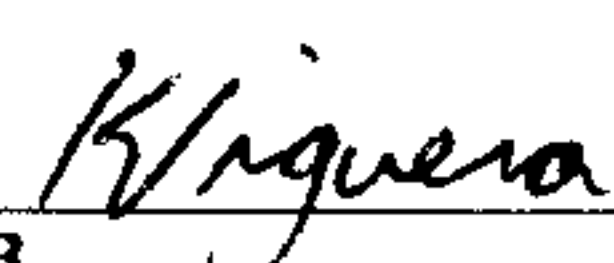



ELECTORES DEL COLEGIO
 Inscritos en la Lista Definitiva de Electores

353

Funcionarios(as) y Delegados(as)
 NO Pertenecientes a este Colegio

11

CANTIDAD EN LETRAS DE FUNCIONARIOS Y DELEGADOS
ONCE

No.	AGRUPACIÓN POLÍTICA	TOTAL DEL PARTIDO	CANTIDAD EN LETRAS DEL TOTAL DEL PARTIDO	FIRMAS DE FUNCIONARIOS DEL COLEGIO	
1	PARTIDO REVOLUCIONARIO MODERNO PRM	59	CINCUENTA Y NUEVE	 PRESIDENTE  SECRETARIO  PRIMER VOCAL  SEGUNDO VOCAL  SUSTITUTO DE SECRETARIO	
2	PARTIDO DE LA LIBERACION DOMINICANA PLD	18	DIECIOCHO		
3	PARTIDO FUERZA DEL PUEBLO FP	21	VEINTIUNO		
4	PARTIDO REVOLUCIONARIO DOMINICANO PRD	1	UNO		
5	PARTIDO REFORMISTA SOCIAL CRISTIANO PRSC	2	DOS		
6	PARTIDO ALIANZA PAIS ALPAIS	0	CERO		
7	PARTIDO DOMINICANOS POR EL CAMBIO DXC	0	CERO		
8	PARTIDO DE UNIDAD NACIONAL PUN	3	TRES		
9	BLOQUE INSTITUCIONAL SOCIAL DEMOCRATA BIS	0	CERO		
10	PARTIDO HUMANISTA DOMINICANO PHD	0	CERO		
11	PARTIDO CIVICO RENOVADOR PCR	0	CERO		
12	PARTIDO REVOLUCIONARIO SOCIAL DEMOCRATA PRSD	0	CERO		
13	PARTIDO DEMOCRATICO ALTERNATIVO MODA	0	CERO		
14	FRENTE AMPLIO FAMP	0	CERO		
15	ALIANZA POR LA DEMOCRACIA APD	0	CERO	FIRMAS DE DELEGADOS POLITICOS  1.  2.  3.  4.  5.  6. 7. 8.	
16	PARTIDO PAIS POSIBLE PP	0	CERO		
17	PARTIDO LIBERAL REFORMISTA PLR	0	CERO		
18	PARTIDO POPULAR CRISTIANO PPC	1	UNO		
19	PARTIDO QUISQUEYANO DEMOCRATA CRISTIANO PQDC	0	CERO		
20	PARTIDO UNION DEMOCRATA CRISTIANA UDC	1	UNO		
21	PARTIDO DE ACCION LIBERAL PAL	0	CERO		
23	PARTIDO REVOLUCIONARIO INDEPENDIENTE PRI	0	CERO		
24	PARTIDO DEMOCRATA POPULAR PDP	0	CERO		
25	PARTIDO NACIONAL VOLUNTAD CIUDADANA PNVC	0	CERO		
26	PARTIDO VERDE DOMINICANO PASOVE	1	UNO		
27	MOVIMIENTO PATRIA PARA TODOS PPT	0	CERO		
28	PARTIDO GENERACION DE SERVIDORES GENS	0	CERO		
29	PARTIDO OPCION DEMOCRATICA OD	0	CERO		
30	PARTIDO SOCIALISTA CRISTIANO PSC	0	CERO		
31	PARTIDO DEMOCRATA INSTITUCIONAL PDI	1	UNO		
33	PARTIDO PRIMERO LA GENTE PPG	0	CERO		
34	PARTIDO JUSTICIA SOCIAL JS	0	CERO		
VOTOS VÁLIDOS		108	CIENTO OCHO		
VOTOS NULOS		2	DOS		
BOLETAS OBSERVADAS		0	CERO		
TOTAL VOTOS EMITIDOS		110	CIENTO DIEZ		