



**RELACIÓN DE VOTACIÓN DEL NIVEL
 ALCALDE(SA)**

**FORM. No. 5
 A**

No. 1036509






ELECTORES DEL COLEGIO
 Inscritos en la Lista Definitiva de Electores


591

Funcionarios(as) y Delegados(as)
 NO Pertenecientes a este Colegio

10

CANTIDAD EN LETRAS DE FUNCIONARIOS Y DELEGADOS
DIEZ

No.	AGRUPACIÓN POLÍTICA	TOTAL DEL PARTIDO	CANTIDAD EN LETRAS DEL TOTAL DEL PARTIDO	FIRMAS DE FUNCIONARIOS DEL COLEGIO
1	PARTIDO REVOLUCIONARIO MODERNO PRM	203	DOSCIENTOS TRES	
2	PARTIDO DE LA LIBERACION DOMINICANA PLD	67	SESENTA Y SIETE	
3	PARTIDO FUERZA DEL PUEBLO FP	5	CINCO	 PRESIDENTE
4	PARTIDO REVOLUCIONARIO DOMINICANO PRD	5	CINCO	
5	PARTIDO REFORMISTA SOCIAL CRISTIANO PRSC	1	UNO	
6	PARTIDO ALIANZA PAIS ALPAIS	1	UNO	 SECRETARIO
7	PARTIDO DOMINICANOS POR EL CAMBIO DXC	4	CUATRO	
8	PARTIDO DE UNIDAD NACIONAL PUN	1	UNO	 PRIMER VOCAL
9	BLOQUE INSTITUCIONAL SOCIAL DEMOCRATA BIS	0	CERO	
10	PARTIDO HUMANISTA DOMINICANO PHD	1	UNO	 SEGUNDO VOCAL
11	PARTIDO CIVICO RENOVADOR PCR	0	CERO	
12	PARTIDO REVOLUCIONARIO SOCIAL DEMOCRATA PRSD	0	CERO	
13	PARTIDO DEMOCRATICO ALTERNATIVO MODA	0	CERO	 SUSTITUTO DE SECRETARIO
14	FRENTE AMPLIO FAMP	0	CERO	
15	ALIANZA POR LA DEMOCRACIA APD	0	CERO	
16	PARTIDO PAIS POSIBLE PP	3	TRES	
17	PARTIDO LIBERAL REFORMISTA PLR	0	CERO	
18	PARTIDO POPULAR CRISTIANO PPC	0	CERO	
19	PARTIDO QUISQUEYANO DEMOCRATA CRISTIANO PQDC	0	CERO	
20	PARTIDO UNION DEMOCRATA CRISTIANA UDC	0	CERO	
21	PARTIDO DE ACCION LIBERAL PAL	0	CERO	
23	PARTIDO REVOLUCIONARIO INDEPENDIENTE PRI	0	CERO	
24	PARTIDO DEMOCRATA POPULAR PDP	1	UNO	
25	PARTIDO NACIONAL VOLUNTAD CIUDADANA PNVC	0	CERO	
26	PARTIDO VERDE DOMINICANO PASOVE	0	CERO	
29	PARTIDO OPCION DEMOCRATICA OD	0	CERO	
31	PARTIDO DEMOCRATA INSTITUCIONAL PDI	0	CERO	
33	PARTIDO PRIMERO LA GENTE PPG	0	CERO	
34	PARTIDO JUSTICIA SOCIAL JS	1	UNO	


PRESIDENTE

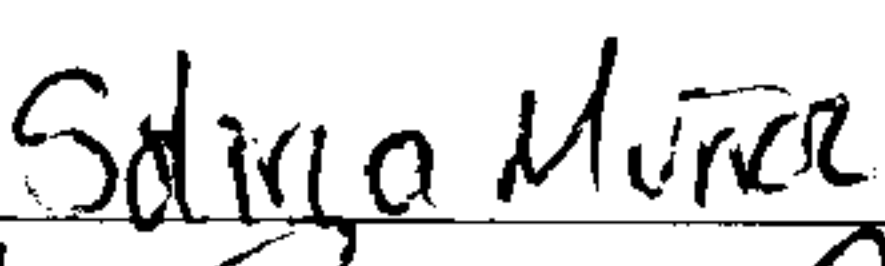

SECRETARIO


PRIMER VOCAL



SEGUNDO VOCAL



SUSTITUTO DE SECRETARIO


FIRMAS DE DELEGADOS POLITICOS



1.


2.


3.


4.


5.


6.


7.


8.

VOTOS VÁLIDOS	293	DOSCIENTOS NOVENTA Y TRES
VOTOS NULOS	2	DOS
BOLETAS OBSERVADAS	0	CERO
TOTAL VOTOS EMITIDOS	295	DOSCIENTOS NOVENTA Y CINCO

