


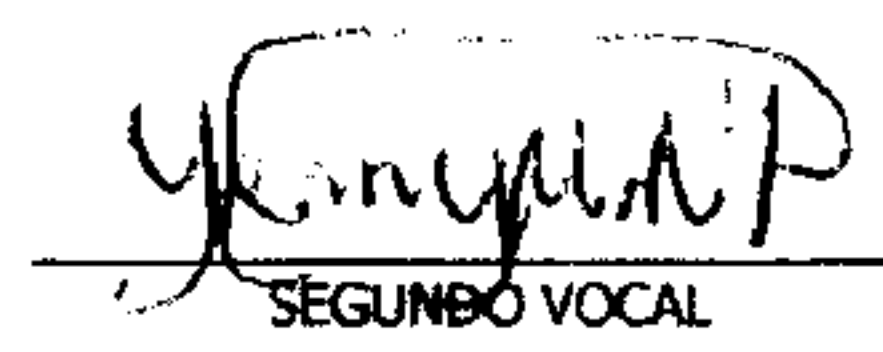

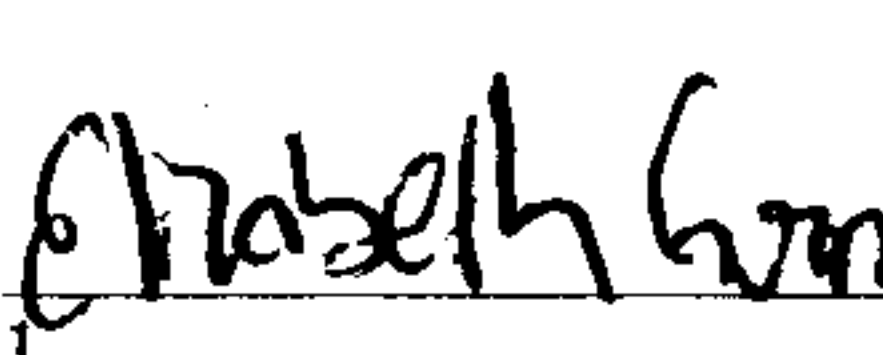


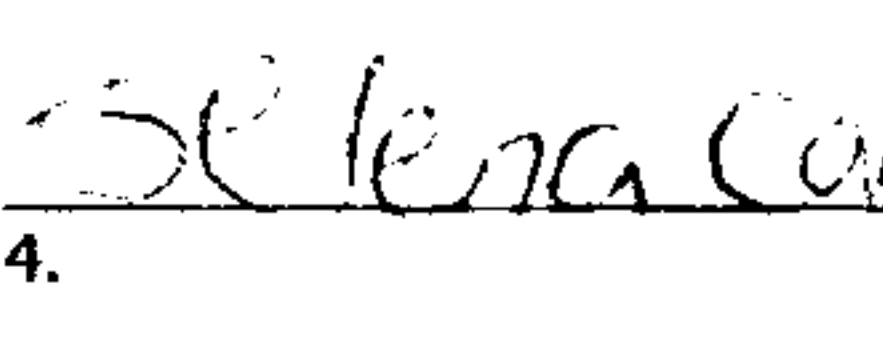
	RELACIÓN DE VOTACIÓN DEL NIVEL VOCAL		FORM. No. 5 V
	ELECTORES DEL COLEGIO Inscritos en la Lista Definitiva de Electores	495	Funcionarios(as) y Delegados(as) NO Pertenecientes a este Colegio
			No. 1036315 CANTIDAD EN LETRAS DE FUNCIONARIOS Y DELEGADOS SEIS

No.	AGRUPACIÓN POLÍTICA	TOTAL DEL PARTIDO	CANTIDAD EN LETRAS DEL TOTAL DEL PARTIDO
1	PARTIDO REVOLUCIONARIO MODERNO PRM	164	CIENTO SESENTA Y CUATRO
2	PARTIDO DE LA LIBERACION DOMINICANA PLD	76	SETENTA Y SEIS
3	PARTIDO FUERZA DEL PUEBLO FP	21	VEINTIUNO
6	PARTIDO ALIANZA PAIS ALPAIS	1	UNO
7	PARTIDO DOMINICANOS POR EL CAMBIO DXC	4	CUATRO
8	PARTIDO DE UNIDAD NACIONAL PUN	3	TRES
10	PARTIDO HUMANISTA DOMINICANO PHD	1	UNO
11	PARTIDO CIVICO RENOVADOR PCR	2	DOS
12	PARTIDO REVOLUCIONARIO SOCIAL DEMOCRATA PRSD	0	CERO
13	PARTIDO DEMOCRATICO ALTERNATIVO MODA	6	SEIS
15	ALIANZA POR LA DEMOCRACIA APD	1	UNO
16	PARTIDO PAIS POSIBLE PP	3	TRES
17	PARTIDO LIBERAL REFORMISTA PLR	0	CERO
18	PARTIDO POPULAR CRISTIANO PPC	0	CERO
19	PARTIDO QUIBQUEYANO DEMOCRATA CRISTIANO PQDC	0	CERO
20	PARTIDO UNION DEMOCRATA CRISTIANA UDC	1	UNO
21	PARTIDO DE ACCION LIBERAL PAL	0	CERO
23	PARTIDO REVOLUCIONARIO INDEPENDIENTE PRI	0	CERO
24	PARTIDO DEMOCRATA POPULAR PDP	2	DOS
25	PARTIDO NACIONAL VOLUNTAD CIUDADANA PNVC	0	CERO
26	PARTIDO VERDE DOMINICANO PASOVE	0	CERO
30	PARTIDO SOCIALISTA CRISTIANO PSC	10	DIEZ
34	PARTIDO JUSTICIA SOCIAL JS	0	CERO
VOTOS VÁLIDOS		295	DOSCIENTOS NOVENTA Y CINCO
VOTOS NULOS		8	OCHO
BOLETAS OBSERVADAS		0	CERO
TOTAL VOTOS EMITIDOS		303	TRESCIENTOS TRES

FIRMAS DE FUNCIONARIOS DEL COLEGIO
 PRESIDENTE
 SECRETARIO
 PRIMER VOCAL
 SEGUNDO VOCAL
 SUSTITUTO DE SECRETARIO
FIRMAS DE DELEGADOS POLITICOS
1. 
2. 
3. 
4. 
5. _____
6. _____
7. _____
8. _____

