



Municipio


100

EL VALLE

Colegio

0005A

00012-LICEO SECUNDARIO EL VALLE, RESTAURACION NO. 1
 1RA. CIRCUNSCRIPCION
 EL VALLE



**RELACION DE VOTACION DEL NIVEL
 ALCALDE(SA)**

FORM. No. 5

A

No. 1077409

ELECTORES DEL COLEGIO
 Inscritos en la Lista Definitiva de Electores




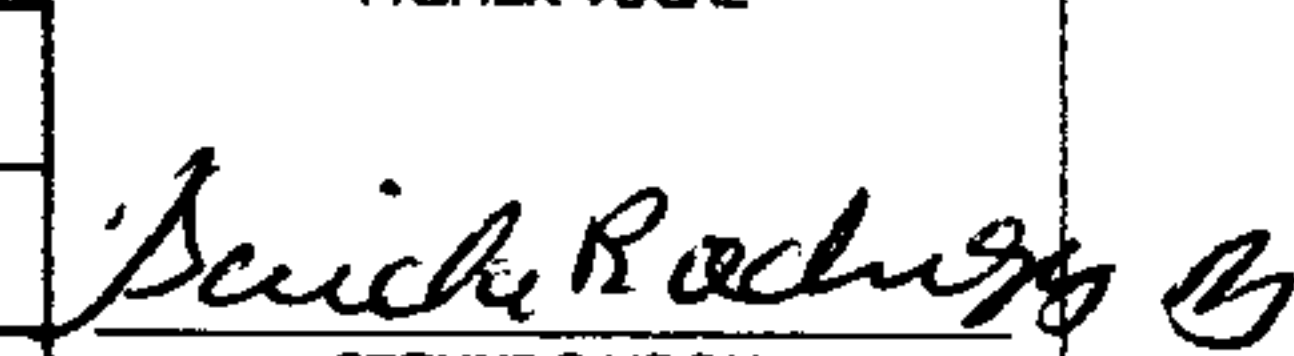


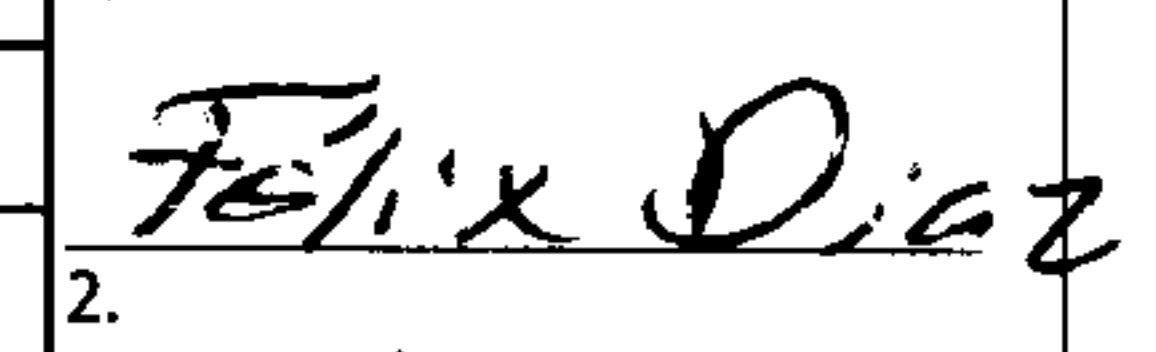

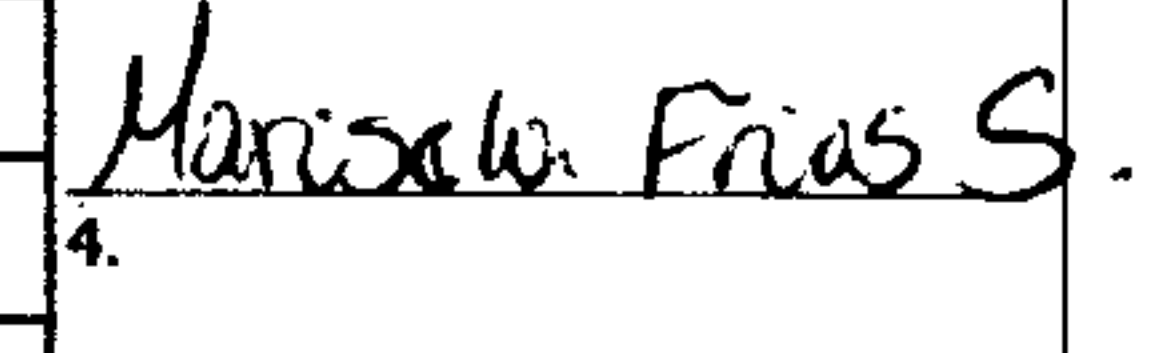
540

Funcionarios(as) y Delegados(as)
 NO Pertenecientes a este Colegio

7

CANTIDAD EN LETRAS DE FUNCIONARIOS Y DELEGADOS

SIETE

No.	AGRUPACION POLITICA	TOTAL DEL PARTIDO	CANTIDAD EN LETRAS DEL TOTAL DEL PARTIDO	FIRMAS DE FUNCIONARIOS DEL COLEGIO
1	PARTIDO REVOLUCIONARIO MODERNO PRM	157	CIENTO CINCUENTA Y SIETE	 PRESIDENTE  SECRETARIO  PRIMER VOCAL  SEGUNDO VOCAL  SUSTITUTO DE SECRETARIO
2	PARTIDO DE LA LIBERACION DOMINICANA PLD	56	CINCUENTA Y SEIS	
3	PARTIDO FUERZA DEL PUEBLO FP	19	DIECINUEVE	
4	PARTIDO REVOLUCIONARIO DOMINICANO PRD	6	SEIS	
5	PARTIDO REFORMISTA SOCIAL CRISTIANO PRSC	1	UNO	
6	PARTIDO ALIANZA PAIS ALPAIS	2	DOS	
7	PARTIDO DOMINICANOS POR EL CAMBIO DXC	0	CERO	
8	PARTIDO DE UNIDAD NACIONAL PUN	5	CINCO	
9	BLOQUE INSTITUCIONAL SOCIAL DEMOCRATA BIS	4	CUATRO	
10	PARTIDO HUMANISTA DOMINICANO PHD	2	DOS	
11	PARTIDO CIVICO RENOVADOR PCR	3	TRES	
12	PARTIDO REVOLUCIONARIO SOCIAL DEMOCRATA PRSD	1	UNO	
13	PARTIDO DEMOCRATICO ALTERNATIVO MODA	0	CERO	
14	FRENTE AMPLIO FAMP	0	CERO	
15	ALIANZA POR LA DEMOCRACIA APD	2	DOS	FIRMAS DE DELEGADOS POLITICOS  1.  2.  3.  4. 5. 6. 7. 8.
16	PARTIDO PAIS POSIBLE PP	3	TRES	
17	PARTIDO LIBERAL REFORMISTA PLR	0	CERO	
18	PARTIDO POPULAR CRISTIANO PPC	0	CERO	
19	PARTIDO QUIRQUEYANO DEMOCRATA CRISTIANO PQDC	0	CERO	
20	PARTIDO UNION DEMOCRATA CRISTIANA UDC	0	CERO	
21	PARTIDO DE ACCION LIBERAL PAL	2	DOS	
23	PARTIDO REVOLUCIONARIO INDEPENDIENTE PRI	0	CERO	
24	PARTIDO DEMOCRATA POPULAR PDP	1	UNO	
25	PARTIDO NACIONAL VOLUNTAD CIUDADANA PNVC	0	CERO	
26	PARTIDO VERDE DOMINICANO PASOVE	0	CERO	
28	PARTIDO GENERACION DE SERVIDORES GENS	0	CERO	
29	PARTIDO OPCION DEMOCRATICA OD	0	CERO	
31	PARTIDO DEMOCRATA INSTITUCIONAL PDI	0	CERO	
33	PARTIDO PRIMERO LA GENTE PPG	0	CERO	
34	PARTIDO JUSTICIA SOCIAL JS	3	TRES	
VOTOS VÁLIDOS		267	DOSCIENTOS SESENTA Y SIETE	
VOTOS NULOS		4	CUATRO	
BOLETAS OBSERVADAS		0	CERO	
TOTAL VOTOS EMITIDOS		271	DOSCIENTOS SETENTA Y UNO	

