




DETALLE DE VOTOS POR PREFERENCIAL VOCAL (PREFERENCIAL)

No. 1594215

Detalle de Preferencial


No. AGRUPACIÓN POLÍTICA	1	2	3	TOTAL VOTOS PREFERENCIAL
1 PRM	30	19	5	54
2 PLD	3	1	16	20
3 FP	67	--	2	69
4 PRD	--	18	--	18
5 PRSC	1	1	--	2
6 ALPAIS	--	1	--	1
7 DXC	1	8	--	9
8 PUN	1	--	--	1
10 PHD	--	--	--	--
11 PCR	--	--	--	--
12 PRSD	--	--	--	--
13 MODA	--	--	--	--
14 FAMP	--	--	--	--
15 APD	1	1	--	2
16 PP	--	--	--	--
17 PLR	--	--	--	--
18 PPC	--	--	--	--
19 PQDC	6	--	--	6
20 UDC	--	--	--	--
21 PAL	--	--	--	--
23 PRI	3	--	--	3
24 PDP	--	--	--	--
25 PNVC	--	--	--	--
26 PASOVE	--	--	--	--
33 PPG	--	--	--	--
34 JS	--	--	--	--

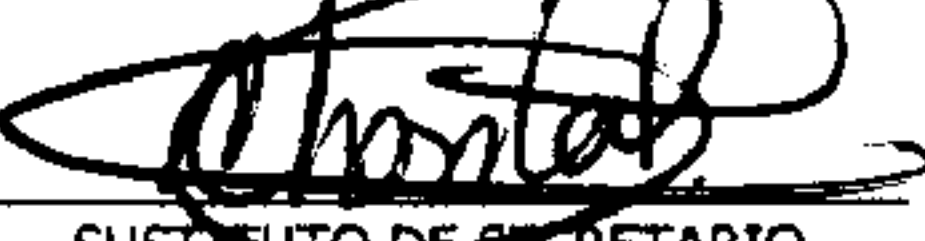
FIRMAS DE FUNCIONARIOS DEL COLEGIO


 PRESIDENTE


 SECRETARIO


 PRIMER VOCAL


 SEGUNDO VOCAL



 SUSTITUTO DE SECRETARIO

FIRMAS DE DELEGADOS POLITICOS

1. 

2. 

3. 

4. 

5.

6.

7.

