


	RELACIÓN DE VOTACIÓN DEL NIVEL REGIDOR(A)	FORM. No. 5 R
No. 1346211		
ELECTORES DEL COLEGIO Inscritos en la Lista Definitiva de Electores	599	Funcionarios(as) y Delegados(as) NO Pertenecientes a este Colegio
		6
		CANTIDAD EN LETRAS DE FUNCIONARIOS Y DELEGADOS SEIS

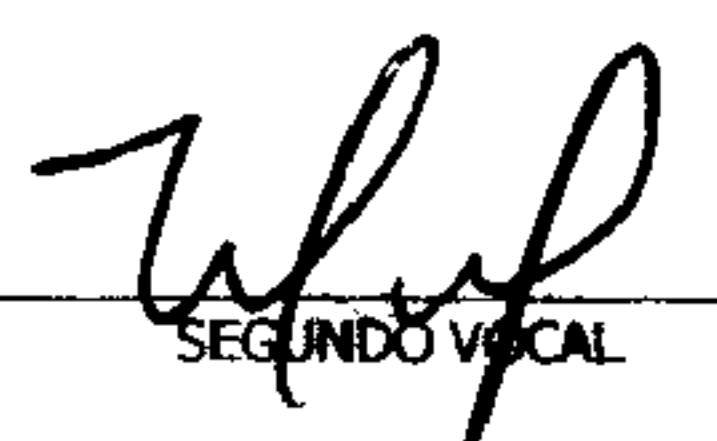
No.	AGRUPACIÓN POLÍTICA	TOTAL DEL PARTIDO	CANTIDAD EN LETRAS DEL TOTAL DEL PARTIDO
1	PARTIDO REVOLUCIONARIO MODERNO PRM	59	CINCUENTA Y NUEVE
2	PARTIDO DE LA LIBERACION DOMINICANA PLD	29	VEINTINUEVE
3	PARTIDO FUERZA DEL PUEBLO FP	24	VEINTICUATRO
4	PARTIDO REVOLUCIONARIO DOMINICANO PRD	3	TRES
5	PARTIDO REFORMISTA SOCIAL CRISTIANO PRSC	3	TRES
6	PARTIDO ALIANZA PAIS ALPAIS	0	CERO
7	PARTIDO DOMINICANOS POR EL CAMBIO DXC	18	DIECIOCHO
8	PARTIDO DE UNIDAD NACIONAL PUN	8	OCHO
9	BLOQUE INSTITUCIONAL SOCIAL DEMOCRATA BIS	11	ONCE
10	PARTIDO HUMANISTA DOMINICANO PHD	2	DOS
11	PARTIDO CIVICO RENOVADOR PCR	3	TRES
12	PARTIDO REVOLUCIONARIO SOCIAL DEMOCRATA PRSD	0	CERO
13	PARTIDO DEMOCRATICO ALTERNATIVO MODA	1	UNO
14	FRENTE AMPLIO FAMP	2	DOS
15	ALIANZA POR LA DEMOCRACIA APD	2	DOS
16	PARTIDO PAIS POSIBLE PP	7	SIETE
17	PARTIDO LIBERAL REFORMISTA PLR	0	CERO
18	PARTIDO POPULAR CRISTIANO PPC	0	CERO
19	PARTIDO QUISQUEYANO DEMOCRATA CRISTIANO PQDC	0	CERO
20	PARTIDO UNION DEMOCRATA CRISTIANA UDC	1	UNO
21	PARTIDO DE ACCION LIBERAL PAL	0	CERO
23	PARTIDO REVOLUCIONARIO INDEPENDIENTE PRI	1	UNO
24	PARTIDO DEMOCRATA POPULAR PDP	2	DOS
25	PARTIDO NACIONAL VOLUNTAD CIUDADANA PNVC	0	CERO
26	PARTIDO VERDE DOMINICANO PASOVE	1	UNO
27	MOVIMIENTO PATRIA PARA TODOS PPT	0	CERO
28	PARTIDO GENERACION DE SERVIDORES GENS	2	DOS
29	PARTIDO OPCION DEMOCRATICA OD	0	CERO
30	PARTIDO SOCIALISTA CRISTIANO PSC	2	DOS
31	PARTIDO DEMOCRATA INSTITUCIONAL PDI	0	CERO
32	PARTIDO ESPERANZA DEMOCRATICA PED	0	CERO
33	PARTIDO PRIMERO LA GENTE PPG	0	CERO
34	PARTIDO JUSTICIA SOCIAL JS	0	CERO


FIRMAS DE FUNCIONARIOS DEL COLEGIO


 PRESIDENTE


 SECRETARIO

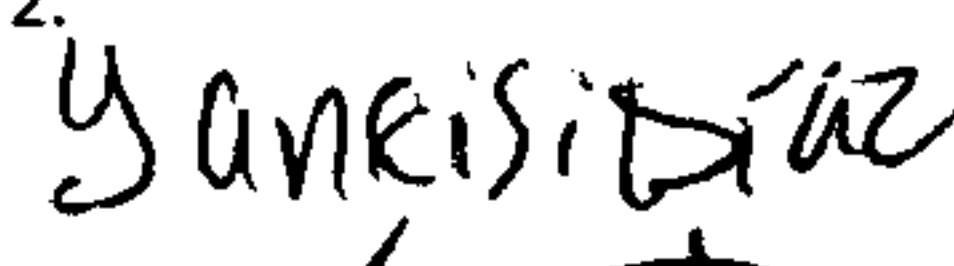

 PRIMER VOCAL



 SEGUNDO VOCAL


 SUSTITUTO DE SECRETARIO


FIRMAS DE DELEGADOS POLITICOS

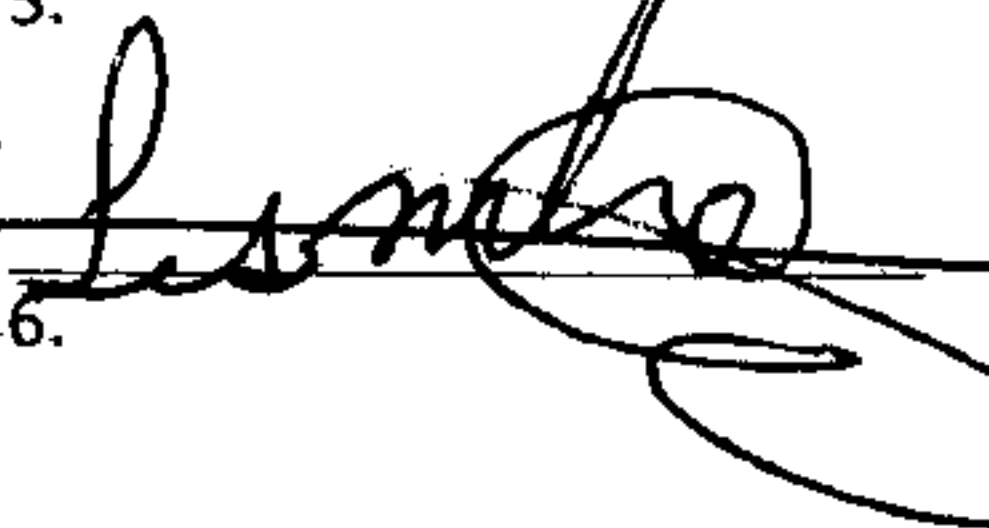
1.

2. 

3. 

4.

5. 

6. 

7.

8.

VOTOS VÁLIDOS	181	CIENTO OCHENTA Y UNO
VOTOS NULOS	17	DIECISIETE
BOLETAS OBSERVADAS	0	CERO
TOTAL VOTOS EMITIDOS	198	CIENTO NOVENTA Y OCHO