



**RELACION DE VOTACION DEL NIVEL REGIDOR(A)**

**FORM. No. 5**  
**R**

No. 1379811

**ELECTORES DEL COLEGIO**  
Inscritos en la Lista Definitiva de Electores

**593**

**Funcionarios(as) y Delegados(as)**  
NO Pertenecientes a este Colegio






**0**

**CANTIDAD EN LETRAS DE FUNCIONARIOS Y DELEGADOS**




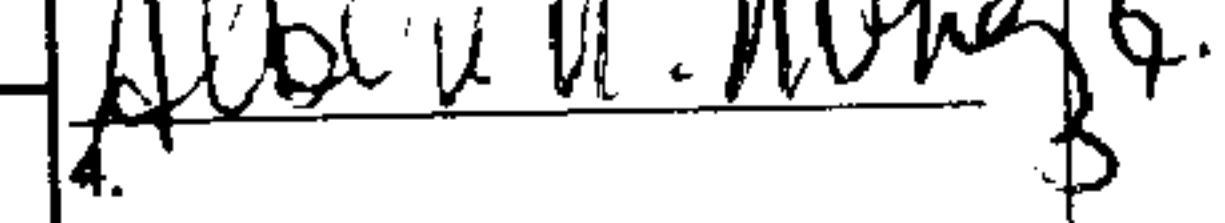
**CERO**

No.	AGRUPACION POLITICA	TOTAL DEL PARTIDO	CANTIDAD EN LETRAS DEL TOTAL DEL PARTIDO
1	PARTIDO REVOLUCIONARIO MODERNO <b>PRM</b>	56	CINCUENTA Y SEIS
2	PARTIDO DE LA LIBERACION DOMINICANA <b>PLD</b>	22	VEINTIDOS
3	PARTIDO FUERZA DEL PUEBLO <b>FP</b>	31	TREINTA Y UNO
4	PARTIDO REVOLUCIONARIO DOMINICANO <b>PRD</b>	8	OCHO
5	PARTIDO REFORMISTA SOCIAL CRISTIANO <b>PRSC</b>	2	DOS
6	PARTIDO ALIANZA PAIS <b>ALPAIS</b>	3	TRES
7	PARTIDO DOMINICANOS POR EL CAMBIO <b>DXC</b>	0	CERO
8	PARTIDO DE UNIDAD NACIONAL <b>PUN</b>	2	DOS
9	BLOQUE INSTITUCIONAL SOCIAL DEMOCRATA <b>BIS</b>	10	DIEZ
10	PARTIDO HUMANISTA DOMINICANO <b>PHD</b>	0	CERO
11	PARTIDO CIVICO RENOVADOR <b>PCR</b>	1	UNO
12	PARTIDO REVOLUCIONARIO SOCIAL DEMOCRATA <b>PRSD</b>	0	CERO
13	PARTIDO DEMOCRATICO ALTERNATIVO <b>MODA</b>	3	TRES
14	FRENTE AMPLIO <b>FAMP</b>	5	CINCO
15	ALIANZA POR LA DEMOCRACIA <b>APD</b>	0	CERO
16	PARTIDO PAIS POSIBLE <b>PP</b>	1	UNO
17	PARTIDO LIBERAL REFORMISTA <b>PLR</b>	0	CERO
18	PARTIDO POPULAR CRISTIANO <b>PPC</b>	0	CERO
19	PARTIDO QUISQUEYANO DEMOCRATA CRISTIANO <b>PQDC</b>	1	UNO
20	PARTIDO UNION DEMOCRATA CRISTIANA <b>UDC</b>	0	CERO
21	PARTIDO DE ACCION LIBERAL <b>PAL</b>	0	CERO
22	FUERZA NACIONAL PROGRESISTA <b>FNP</b>	0	CERO
23	PARTIDO REVOLUCIONARIO INDEPENDIENTE <b>PRI</b>	0	CERO
24	PARTIDO DEMOCRATA POPULAR <b>PDP</b>	2	DOS
25	PARTIDO NACIONAL VOLUNTAD CIUDADANA <b>PNVC</b>	0	CERO
26	PARTIDO VERDE DOMINICANO <b>PASOVE</b>	7	SIETE
27	MOVIMIENTO PATRIA PARA TODOS <b>PPT</b>	0	CERO
28	PARTIDO GENERACION DE SERVIDORES <b>GENS</b>	0	CERO
29	PARTIDO OPCION DEMOCRATICA <b>OD</b>	1	UNO
30	PARTIDO SOCIALISTA CRISTIANO <b>PSC</b>	0	CERO
31	PARTIDO DEMOCRATA INSTITUCIONAL <b>PDI</b>	0	CERO
33	PARTIDO PRIMERO LA GENTE <b>PPG</b>	13	TRECE
34	PARTIDO JUSTICIA SOCIAL <b>JS</b>	0	CERO

**FIRMAS DE FUNCIONARIOS DEL COLEGIO**

  
 PRESIDENTE  
  
 SECRETARIO  
  
 PRIMER VOCAL  
  
 SEGUNDO VOCAL  
  
 SUSTITUTO DE SECRETARIO

**FIRMAS DE DELEGADOS POLITICOS**

  
 1.  
  
 2.  
  
 3.  
  
 4.

<b>VOTOS VÁLIDOS</b>	<b>168</b>	<b>CIENTO SESENTA Y OCHO</b>
<b>VOTOS NULOS</b>	<b>14</b>	<b>CATORCE</b>
<b>BOLETAS OBSERVADAS</b>	<b>0</b>	<b>CERO</b>
<b>TOTAL VOTOS EMITIDOS</b>	<b>182</b>	<b>CIENTO OCHENTA Y DOS</b>