


	<b>RELACIÓN DE VOTACIÓN DEL NIVEL REGIDOR(A)</b>	<b>FORM. No. 5</b> <span style="font-size: 2em; font-weight: bold;">R</span>
No. 1481211		
ELECTORES DEL COLEGIO Inscritos en la Lista Definitiva de Electores	<b>599</b>	Funcionarios(as) y Delegados(as) NO Pertenecientes a este Colegio
		<b>14</b>
		CANTIDAD EN LETRAS DE FUNCIONARIOS Y DELEGADOS <b>CATORCE</b>


No.	AGRUPACIÓN POLÍTICA	TOTAL DEL PARTIDO	CANTIDAD EN LETRAS DEL TOTAL DEL PARTIDO
1	PARTIDO REVOLUCIONARIO MODERNO <b>PRM</b>	85	OCHENTA Y CINCO
2	PARTIDO DE LA LIBERACION DOMINICANA <b>PLD</b>	26	VEINTISEIS
3	PARTIDO FUERZA DEL PUEBLO <b>FP</b>	31	TREINTA Y UNO
4	PARTIDO REVOLUCIONARIO DOMINICANO <b>PRD</b>	3	TRES
5	PARTIDO REFORMISTA SOCIAL CRISTIANO <b>PRSC</b>	3	TRES
6	PARTIDO ALIANZA PAIS <b>ALPAIS</b>	4	CUATRO
7	PARTIDO DOMINICANOS POR EL CAMBIO <b>DXC</b>	3	TRES
8	PARTIDO DE UNIDAD NACIONAL <b>PUN</b>	3	TRES
9	BLOQUE INSTITUCIONAL SOCIAL DEMOCRATA <b>BIS</b>	9	NUEVE
10	PARTIDO HUMANISTA DOMINICANO <b>PHD</b>	0	CERO
11	PARTIDO CIVICO RENOVADOR <b>PCR</b>	1	UNO
12	PARTIDO REVOLUCIONARIO SOCIAL DEMOCRATA <b>PRSD</b>	0	CERO
13	PARTIDO DEMOCRATICO ALTERNATIVO <b>MODA</b>	1	UNO
14	FRENTE AMPLIO <b>FAMP</b>	3	TRES
15	ALIANZA POR LA DEMOCRACIA <b>APD</b>	1	UNO
16	PARTIDO PAIS POSIBLE <b>PP</b>	1	UNO
17	PARTIDO LIBERAL REFORMISTA <b>PLR</b>	0	CERO
18	PARTIDO POPULAR CRISTIANO <b>PPC</b>	0	CERO
19	PARTIDO QUIBUQUEYANO DEMOCRATA CRISTIANO <b>PQDC</b>	1	UNO
20	PARTIDO UNION DEMOCRATA CRISTIANA <b>UDC</b>	0	CERO
21	PARTIDO DE ACCION LIBERAL <b>PAL</b>	0	CERO
22	FUERZA NACIONAL PROGRESISTA <b>FNP</b>	2	DOS
23	PARTIDO REVOLUCIONARIO INDEPENDIENTE <b>PRI</b>	0	CERO
24	PARTIDO DEMOCRATA POPULAR <b>PDP</b>	0	CERO
25	PARTIDO NACIONAL VOLUNTAD CIUDADANA <b>PNVC</b>	0	CERO
26	PARTIDO VERDE DOMINICANO <b>PASOVE</b>	2	DOS
27	MOVIMIENTO PATRIA PARA TODOS <b>PPT</b>	0	CERO
28	PARTIDO GENERACION DE SERVIDORES <b>GENS</b>	0	CERO
29	PARTIDO OPCION DEMOCRATICA <b>OD</b>	1	UNO
30	PARTIDO SOCIALISTA CRISTIANO <b>PSC</b>	2	DOS
31	PARTIDO DEMOCRATA INSTITUCIONAL <b>PDI</b>	0	CERO
33	PARTIDO PRIMERO LA GENTE <b>PPG</b>	9	NUEVE
34	PARTIDO JUSTICIA SOCIAL <b>JS</b>	0	CERO


FIRMAS DE FUNCIONARIOS DEL COLEGIO

  
 PRESIDENTE


  
 SECRETARIO

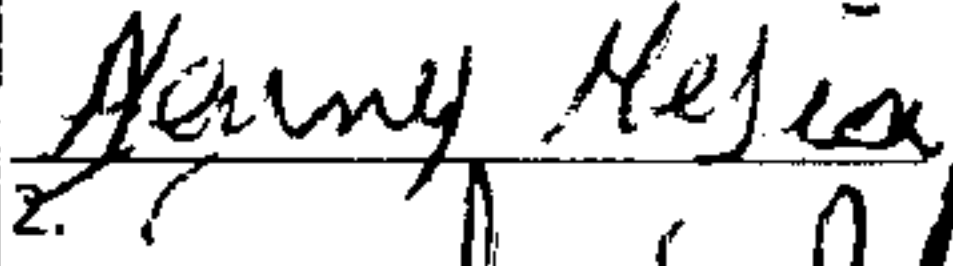
  
 PRIMER VOCAL


  
 SEGUNDO VOCAL

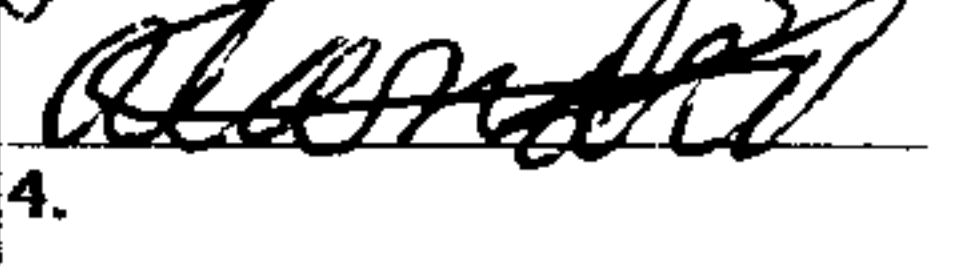
  
 SUSTITUTO DE SECRETARIO


FIRMAS DE DELEGADOS POLITICOS


  
 1.


  
 2.


  
 3.

  
 4.

  
 5.

  
 6.

  
 7.

  
 8.

VOTOS VÁLIDOS	191	CIENTO NOVENTA Y UNO
VOTOS NULOS	13	TRECE
BOLETAS OBSERVADAS	0	CERO
TOTAL VOTOS EMITIDOS	204	DOSCIENTOS CUATRO

