



**RELACION DE VOTACION DEL NIVEL REGIDOR(A)**

**FORM. No. 5**  
**R**


**ELECTORES DEL COLEGIO**  
 Inscritos en la Lista Definitiva de Electores **592**

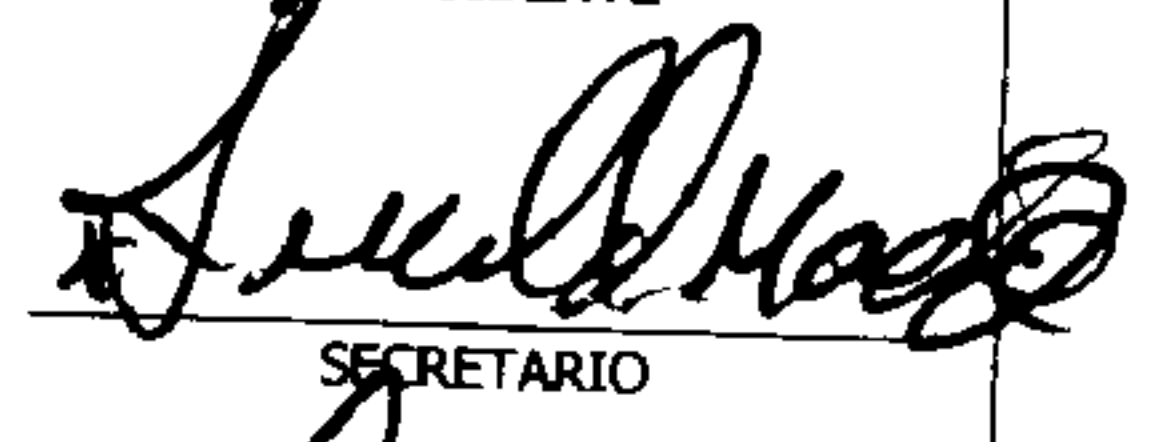
**Funcionarios(as) y Delegados(as)**  
 NO Pertenecientes a este Colegio **8**


**No. 0189911**  
**CANTIDAD EN LETRAS DE FUNCIONARIOS Y DELEGADOS**  
**OCHO**


No.	AGRUPACION POLITICA	TOTAL DEL PARTIDO	CANTIDAD EN LETRAS DEL TOTAL DEL PARTIDO
1	PARTIDO REVOLUCIONARIO MODERNO <b>PRM</b>	122	CIENTO VEINTIDOS
2	PARTIDO DE LA LIBERACION DOMINICANA <b>PLD</b>	25	VEINTICINCO
3	PARTIDO FUERZA DEL PUEBLO <b>FP</b>	17	DIECISIETE
4	PARTIDO REVOLUCIONARIO DOMINICANO <b>PRD</b>	4	CUATRO
5	PARTIDO REFORMISTA SOCIAL CRISTIANO <b>PRSC</b>	1	UNO
6	PARTIDO ALIANZA PAIS <b>ALPAIS</b>	3	TRES
7	PARTIDO DOMINICANOS POR EL CAMBIO <b>DXC</b>	6	SEIS
8	PARTIDO DE UNIDAD NACIONAL <b>PUN</b>	1	UNO
9	BLOQUE INSTITUCIONAL SOCIAL DEMOCRATA <b>BIS</b>	2	DOS
10	PARTIDO HUMANISTA DOMINICANO <b>PHD</b>	0	CERO
11	PARTIDO CIVICO RENOVADOR <b>PCR</b>	2	DOS
12	PARTIDO REVOLUCIONARIO SOCIAL DEMOCRATA <b>PRSD</b>	0	CERO
13	PARTIDO DEMOCRATICO ALTERNATIVO <b>MODA</b>	0	CERO
14	FRENTE AMPLIO <b>FAMP</b>	0	CERO
15	ALIANZA POR LA DEMOCRACIA <b>APD</b>	0	CERO
16	PARTIDO PAIS POSIBLE <b>PP</b>	1	UNO
17	PARTIDO LIBERAL REFORMISTA <b>PLR</b>	2	DOS
18	PARTIDO POPULAR CRISTIANO <b>PPC</b>	0	CERO
19	PARTIDO QUISQUEYANO DEMOCRATA CRISTIANO <b>PQDC</b>	0	CERO
20	PARTIDO UNION DEMOCRATA CRISTIANA <b>UDC</b>	0	CERO
21	PARTIDO DE ACCION LIBERAL <b>PAL</b>	2	DOS
22	FUERZA NACIONAL PROGRESISTA <b>FNP</b>	0	CERO
23	PARTIDO REVOLUCIONARIO INDEPENDIENTE <b>PRI</b>	0	CERO
24	PARTIDO DEMOCRATA POPULAR <b>PDP</b>	0	CERO
25	PARTIDO NACIONAL VOLUNTAD CIUDADANA <b>PNVC</b>	0	CERO
26	PARTIDO VERDE DOMINICANO <b>PASOVE</b>	0	CERO
27	MOVIMIENTO PATRIA PARA TODOS <b>PPT</b>	0	CERO
28	PARTIDO GENERACION DE SERVIDORES <b>GENS</b>	0	CERO
29	PARTIDO OPCION DEMOCRATICA <b>OD</b>	3	TRES
30	PARTIDO SOCIALISTA CRISTIANO <b>PSC</b>	0	CERO
31	PARTIDO DEMOCRATA INSTITUCIONAL <b>PDI</b>	0	CERO
32	PARTIDO ESPERANZA DEMOCRATICA <b>PED</b>	0	CERO
33	PARTIDO PRIMERO LA GENTE <b>PPG</b>	0	CERO
34	PARTIDO JUSTICIA SOCIAL <b>JS</b>	0	CERO
<b>VOTOS VÁLIDOS</b>		<b>191</b>	<b>CIENTO NOVENTA Y UNO</b>
<b>VOTOS NULOS</b>		<b>8</b>	<b>OCHO</b>
<b>BOLETAS OBSERVADAS</b>		<b>0</b>	<b>CERO</b>
<b>TOTAL VOTOS EMITIDOS</b>		<b>199</b>	<b>CIENTO NOVENTA Y NUEVE</b>


FIRMAS DE FUNCIONARIOS DEL COLEGIO

  
 PRESIDENTE


  
 SECRETARIO


  
 PRIMER VOCAL


  
 SEGUNDO VOCAL

  
 SUSTITUTO DE SECRETARIO

FIRMAS DE DELEGADOS POLITICOS

  
 1.

  
 2.

  
 3.

4.

5.

6.

7.

8.