











FIRMAS DE FUNCIONARIOS DEL COLEGIO


 PRESIDENTE

 SECRETARIO

 PRIMER VOCAL

 SEGUNDO VOCAL

 SUSTITUTO DE SECRETARIO

FIRMAS DE DELEGADOS POLITICOS

1. 
 FRANCISCO GONZALEZ
 2. 
 FRANCISCO GONZALEZ
 3. 
 FRANCISCO GONZALEZ
 4. 
 FRANCISCO GONZALEZ
 5.
 6.
 7.



DETALLE DE VOTOS POR PREFERENCIAL REGIDOR(A) (PREFERENCIAL)

Detalle de Preferencial

No. AGRUPACION POLITICA	TOTAL VOTOS PREFERENCIAL						
	1	2	3	4	5	6	7
1 PRM	14	15	5	6	2	2	44
2 PLD	70	20	30	1	1	1	122
3 FP	1	6	1	2	4	42	82
4 PRD	2	--	--	--	1	--	3
5 PRSC	--	--	--	--	--	--	--
6 ALPAIS	--	--	--	1	--	--	1
7 DXC	1	1	--	1	--	1	4
8 PUN	2	1	--	1	1	--	5
9 BIS	--	--	--	--	--	--	--
10 PHD	--	--	--	--	--	--	--
11 PCR	--	--	--	--	--	--	--
12 PRSD	--	--	--	1	--	--	1
13 MODA	--	--	--	--	--	--	--
14 FAMP	--	--	--	--	--	2	2
15 APD	1	--	--	--	--	--	1
16 PP	--	--	1	--	--	--	1
17 PLR	--	--	--	--	--	--	--
18 PPC	--	--	--	--	--	--	--
19 PQDC	--	--	--	--	--	1	1
20 UDC	--	--	--	--	--	--	--
21 PAL	--	--	--	--	--	--	--
23 PRI	--	--	--	--	--	--	--
24 PDP	--	2	--	--	--	--	2
25 PNVC	--	--	--	99	--	--	99
26 PASOVE	--	1	--	--	1	--	2
29 OD	--	--	--	--	--	--	--
30 PSC	--	--	--	--	--	--	--
31 PDI	--	1	--	--	--	--	1
33 PPG	--	--	--	--	--	--	--
34 JS	--	--	--	1	--	--	1