



**RELACION DE VOTACION DEL CARGO
 PRESIDENTE(A)**

FORM. No. 5

P

No. 0207001







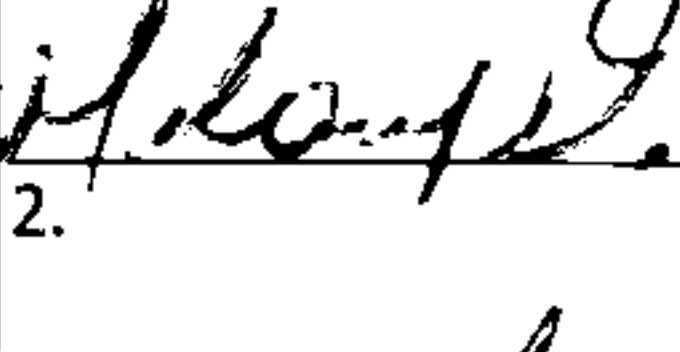
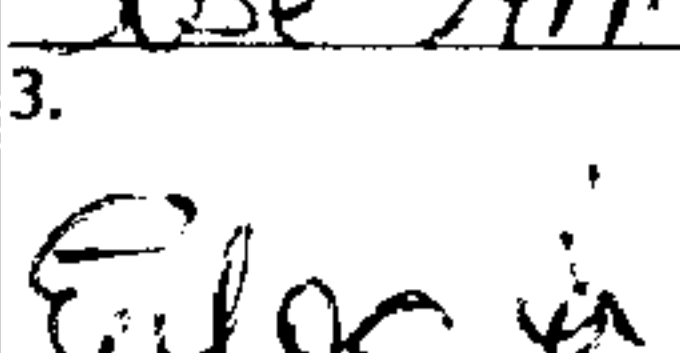

ELECTORES DEL COLEGIO
 Inscritos en la Lista Definitiva de Electores

559

Funcionarios(as) y Delegados(as)
 NO Pertenecientes a este Colegio

6

CANTIDAD EN LETRAS DE FUNCIONARIOS Y DELEGADOS
 SEIS

No.	AGRUPACION POLITICA	TOTAL DEL PARTIDO	CANTIDAD EN LETRAS DEL TOTAL DEL PARTIDO	FIRMAS DE FUNCIONARIOS DEL COLEGIO
1	PARTIDO REVOLUCIONARIO MODERNO PRM	122	CIENTO VEINTIDOS	 PRESIDENTE  SECRETARIO  PRIMER VOCAL  SEGUNDO VOCAL  SUSTITUTO DE SECRETARIO FIRMAS DE DELEGADOS POLITICOS 1.  2.  3.  4.  5. 6. 7. 8.
2	PARTIDO DE LA LIBERACION DOMINICANA PLD	18	DIECIOCHO	
3	PARTIDO FUERZA DEL PUEBLO FP	133	CIENTO TREINTA Y TRES	
4	PARTIDO REVOLUCIONARIO DOMINICANO PRD	2	DOS	
5	PARTIDO REFORMISTA SOCIAL CRISTIANO PRSC	2	DOS	
6	PARTIDO ALIANZA PAIS ALPAIS	1	UNO	
7	PARTIDO DOMINICANOS POR EL CAMBIO DXC	1	UNO	
8	PARTIDO DE UNIDAD NACIONAL PUN	2	DOS	
9	BLOQUE INSTITUCIONAL SOCIAL DEMOCRATA BIS	3	TRES	
10	PARTIDO HUMANISTA DOMINICANO PHD	1	UNO	
11	PARTIDO CIVICO RENOVADOR PCR	0	CERO	
12	PARTIDO REVOLUCIONARIO SOCIAL DEMOCRATA PRSD	1	UNO	
13	PARTIDO MOVIMIENTO DEMOCRATICO ALTERNATIVO MODA	0	CERO	
14	FRENTE AMPLIO F.AMPLIO	0	CERO	
15	ALIANZA POR LA DEMOCRACIA APD	0	CERO	
16	PARTIDO PAIS POSIBLE PP	1	UNO	
17	PARTIDO LIBERAL REFORMISTA PLR	2	DOS	
18	PARTIDO POPULAR CRISTIANO PPC	0	CERO	
19	PARTIDO QUIBQUEYANO DEMOCRATA CRISTIANO PQDC	5	CINCO	
20	PARTIDO UNION DEMOCRATA CRISTIANA UDC	1	UNO	
21	PARTIDO DE ACCION LIBERAL PAL	4	CUATRO	
23	PARTIDO REVOLUCIONARIO INDEPENDIENTE PRI	0	CERO	
24	PARTIDO DEMOCRATA POPULAR PDP	0	CERO	
25	PARTIDO NACIONAL VOLUNTAD CIUDADANA PNVC	1	UNO	
26	PARTIDO VERDE DOMINICANO PASOVE	0	CERO	
27	PARTIDO PATRIA PARA TODOS Y TODAS PPT	0	CERO	
28	PARTIDO GENERACION DE SERVIDORES GENS	0	CERO	
29	PARTIDO OPCION DEMOCRATICA OD	3	TRES	
30	PARTIDO SOCIALISTA CRISTIANO PSC	2	DOS	
31	PARTIDO DEMOCRATA INSTITUCIONAL PDI	2	DOS	
32	PARTIDO ESPERANZA DEMOCRATICA PED	3	TRES	
33	PARTIDO PRIMERO LA GENTE PPG	0	CERO	
34	PARTIDO JUSTICIA SOCIAL JS	2	DOS	

VOTOS VÁLIDOS	312	TRESCIENTOS DOCE
VOTOS NULOS	11	ONCE
BOLETAS OBSERVADAS	0	CERO
TOTAL VOTOS EMITIDOS	323	TRESCIENTOS VEINTITRES

