



**RELACIÓN DE VOTACIÓN DEL CARGO
 PRESIDENTE(A)**

FORM. No. 5
P

No. 0104301







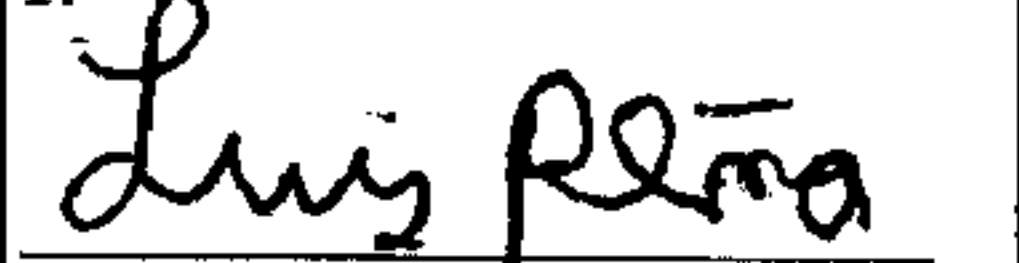

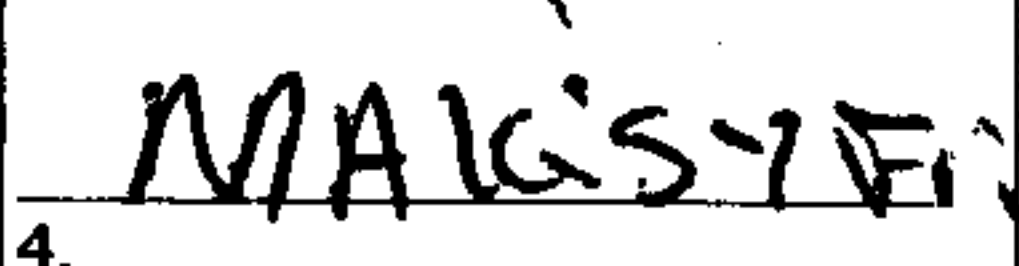


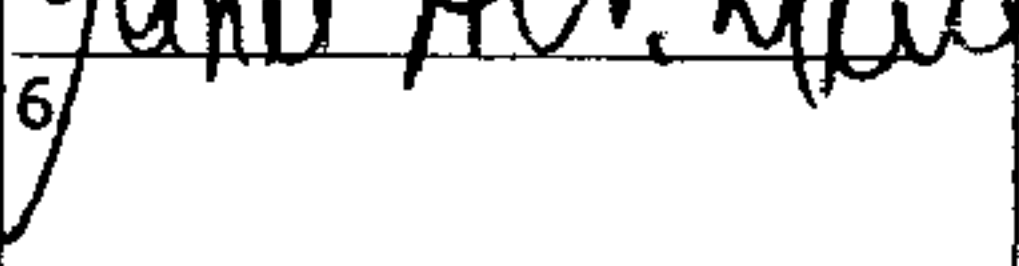
ELECTORES DEL COLEGIO
 Inscritos en la Lista Definitiva de Electores

482

Funcionarios(as) y Delegados(as)
 NO Pertenecientes a este Colegio

9

CANTIDAD EN LETRAS DE FUNCIONARIOS Y DELEGADOS
NUEVE

No.	AGRUPACIÓN POLÍTICA	TOTAL DEL PARTIDO	CANTIDAD EN LETRAS DEL TOTAL DEL PARTIDO	FIRMAS DE FUNCIONARIOS DEL COLEGIO
1	PARTIDO REVOLUCIONARIO MODERNO PRM	112	CIENTO DOCE	 PRESIDENTE  SECRETARIO  PRIMER VOCAL  SEGUNDO VOCAL  SUSTITUTO DE SECRETARIO FIRMAS DE DELEGADOS POLITICOS  1.  2.  3.  4.  5.  6.  7. 8.
2	PARTIDO DE LA LIBERACION DOMINICANA PLD	10	DIEZ	
3	PARTIDO FUERZA DEL PUEBLO FP	96	NOVENTA Y SEIS	
4	PARTIDO REVOLUCIONARIO DOMINICANO PRD	0	CERO	
5	PARTIDO REFORMISTA SOCIAL CRISTIANO PRSC	2	DOS	
6	PARTIDO ALIANZA PAIS ALPAIS	1	UNO	
7	PARTIDO DOMINICANOS POR EL CAMBIO DXC	1	UNO	
8	PARTIDO DE UNIDAD NACIONAL PUN	1	UNO	
9	BLOQUE INSTITUCIONAL SOCIAL DEMOCRATA BIS	3	TRES	
10	PARTIDO HUMANISTA DOMINICANO PHD	0	CERO	
11	PARTIDO CIVICO RENOVADOR PCR	1	UNO	
12	PARTIDO REVOLUCIONARIO SOCIAL DEMOCRATA PRSD	3	TRES	
13	PARTIDO MOVIMIENTO DEMOCRATICO ALTERNATIVO MODA	0	CERO	
14	FRENTE AMPLIO F.AMPLIO	0	CERO	
15	ALIANZA POR LA DEMOCRACIA APD	0	CERO	
16	PARTIDO PAIS POSIBLE PP	1	UNO	
17	PARTIDO LIBERAL REFORMISTA PLR	1	UNO	
18	PARTIDO POPULAR CRISTIANO PPC	1	UNO	
19	PARTIDO QUIRQUEYANO DEMOCRATA CRISTIANO PQDC	1	UNO	
20	PARTIDO UNION DEMOCRATA CRISTIANA UDC	0	CERO	
21	PARTIDO DE ACCION LIBERAL PAL	0	CERO	
23	PARTIDO REVOLUCIONARIO INDEPENDIENTE PRI	0	CERO	
24	PARTIDO DEMOCRATA POPULAR PDP	1	UNO	
25	PARTIDO NACIONAL VOLUNTAD CIUDADANA PNVC	0	CERO	
26	PARTIDO VERDE DOMINICANO PASOVE	0	CERO	
27	PARTIDO PATRIA PARA TODOS Y TODAS PPT	0	CERO	
28	PARTIDO GENERACION DE SERVIDORES GENS	6	SEIS	
29	PARTIDO OPCION DEMOCRATICA OD	1	UNO	
30	PARTIDO SOCIALISTA CRISTIANO PSC	0	CERO	
31	PARTIDO DEMOCRATA INSTITUCIONAL PDI	0	CERO	
32	PARTIDO ESPERANZA DEMOCRATICA PED	3	TRES	
33	PARTIDO PRIMERO LA GENTE PPG	1	UNO	
34	PARTIDO JUSTICIA SOCIAL JS	2	DOS	

VOTOS VÁLIDOS	248	DOSCIENTOS CUARENTA Y OCHO
VOTOS NULOS	4	CUATRO
BOLETAS OBSERVADAS	0	CERO
TOTAL VOTOS EMITIDOS	252	DOSCIENTOS CINCUENTA Y DOS

