



RELACIÓN DE VOTACIÓN DEL CARGO  
PRESIDENTE(A)

FORM. No. 5

P

No. 1878401




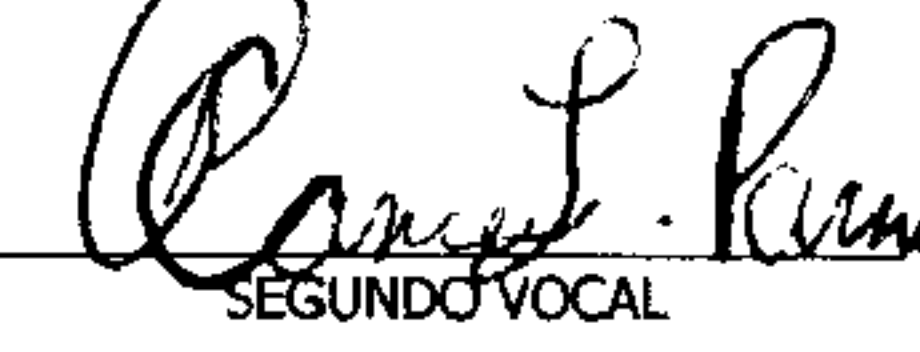

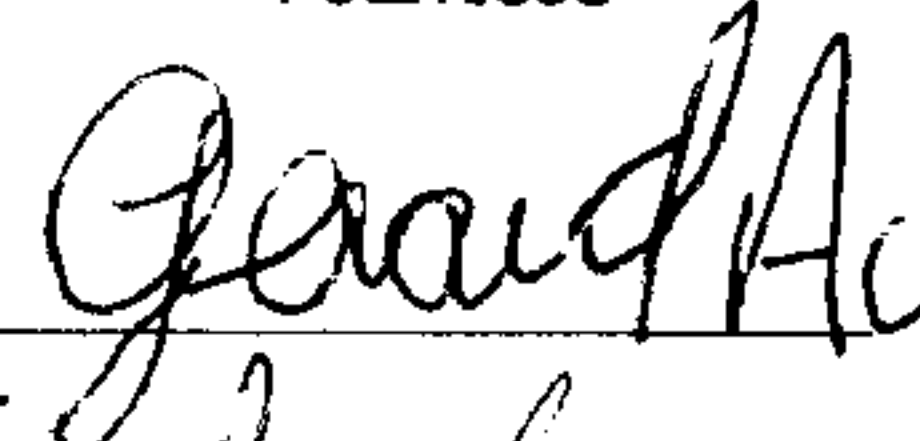

ELECTORES DEL COLEGIO  
Inscritos en la Lista Definitiva de Electores

547

Funcionarios(as) y Delegados(as)  
NO Pertenecientes a este Colegio

10

CANTIDAD EN LETRAS DE FUNCIONARIOS Y DELEGADOS  
DIEZ

No.	AGRUPACIÓN POLÍTICA	TOTAL DEL PARTIDO	CANTIDAD EN LETRAS DEL TOTAL DEL PARTIDO	FIRMAS DE FUNCIONARIOS DEL COLEGIO
1	PARTIDO REVOLUCIONARIO MODERNO PRM	81	OCHENTA Y UNO	 PRESIDENTE   SECRETARIO   PRIMER VOCAL   SEGUNDO VOCAL   SUSTITUTO DE SECRETARIO  FIRMAS DE DELEGADOS POLITICOS  1.  2. 3. 4. 5. 6. 7. 8.
2	PARTIDO DE LA LIBERACION DOMINICANA PLD	7	SIETE	
3	PARTIDO FUERZA DEL PUEBLO FP	22	VEINTIDOS	
4	PARTIDO REVOLUCIONARIO DOMINICANO PRD	1	UNO	
5	PARTIDO REFORMISTA SOCIAL CRISTIANO PRSC	1	UNO	
6	PARTIDO ALIANZA PAIS ALPAIS	0	CERO	
7	PARTIDO DOMINICANOS POR EL CAMBIO DXC	1	UNO	
8	PARTIDO DE UNIDAD NACIONAL PUN	1	UNO	
9	BLOQUE INSTITUCIONAL SOCIAL DEMOCRATA BIS	1	UNO	
10	PARTIDO HUMANISTA DOMINICANO PHD	1	UNO	
11	PARTIDO CIVICO RENOVADOR PCR	0	CERO	
12	PARTIDO REVOLUCIONARIO SOCIAL DEMOCRATA PRSD	0	CERO	
13	PARTIDO MOVIMIENTO DEMOCRATICO ALTERNATIVO MODA	0	CERO	
14	FRENTE AMPLIO F.AMPLIO	0	CERO	
15	ALIANZA POR LA DEMOCRACIA APD	0	CERO	
16	PARTIDO PAIS POSIBLE PP	2	DOS	
17	PARTIDO LIBERAL REFORMISTA PLR	0	CERO	
18	PARTIDO POPULAR CRISTIANO PPC	1	UNO	
19	PARTIDO QUISQUEYANO DEMOCRATA CRISTIANO PQDC	1	UNO	
20	PARTIDO UNION DEMOCRATA CRISTIANA UDC	0	CERO	
21	PARTIDO DE ACCION LIBERAL PAL	0	CERO	
23	PARTIDO REVOLUCIONARIO INDEPENDIENTE PRI	0	CERO	
24	PARTIDO DEMOCRATA POPULAR PDP	0	CERO	
25	PARTIDO NACIONAL VOLUNTAD CIUDADANA PNVC	0	CERO	
26	PARTIDO VERDE DOMINICANO PASOVE	0	CERO	
27	PARTIDO PATRIA PARA TODOS Y TODAS PPT	0	CERO	
28	PARTIDO GENERACION DE SERVIDORES GENS	0	CERO	
29	PARTIDO OPCION DEMOCRATICA OD	0	CERO	
30	PARTIDO SOCIALISTA CRISTIANO PSC	0	CERO	
31	PARTIDO DEMOCRATA INSTITUCIONAL PDI	0	CERO	
32	PARTIDO ESPERANZA DEMOCRATICA PED	13	TRECE	
33	PARTIDO PRIMERO LA GENTE PPG	0	CERO	
34	PARTIDO JUSTICIA SOCIAL JS	0	CERO	
VOTOS VÁLIDOS		133	CIENTO TREINTA Y TRES	
VOTOS NULOS		10	DIEZ	
BOLETAS OBSERVADAS		0	CERO	
TOTAL VOTOS EMITIDOS		143	CIENTO CUARENTA Y TRES	