








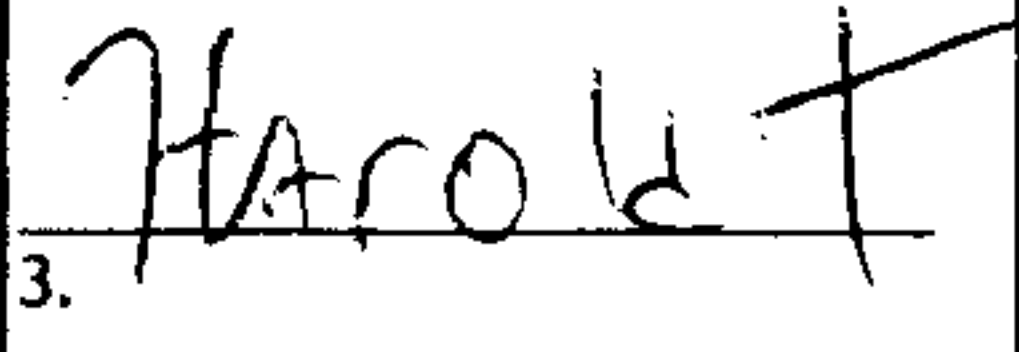


**RELACION DE VOTACION DEL CARGO
PRESIDENTE(A)**

FORM. No. 5
P

No. 1273201

ELECTORES DEL COLEGIO Inscritos en la Lista Definitiva de Electores	466	Funcionarios(as) y Delegados(as) NO Pertenecientes a este Colegio	11	CANTIDAD EN LETRAS DE FUNCIONARIOS Y DELEGADOS ONCE
--	------------	--	-----------	---

No.	AGRUPACION POLITICA	TOTAL DEL PARTIDO	CANTIDAD EN LETRAS DEL TOTAL DEL PARTIDO	FIRMAS DE FUNCIONARIOS DEL COLEGIO
1	PARTIDO REVOLUCIONARIO MODERNO PRM	101	CIENTO UNO	<div style="text-align: right;">  PRESIDENTE  SECRETARIO  PRIMER VOCAL  SEGUNDO VOCAL  SUSTITUTO DE SECRETARIO FIRMAS DE DELEGADOS POLITICOS 1.  2.  3.  4. 5. 6. 7. 8. </div>
2	PARTIDO DE LA LIBERACION DOMINICANA PLD	14	CATORCE	
3	PARTIDO FUERZA DEL PUEBLO FP	60	SESENTA	
4	PARTIDO REVOLUCIONARIO DOMINICANO PRD	0	CERO	
5	PARTIDO REFORMISTA SOCIAL CRISTIANO PRSC	3	TRES	
6	PARTIDO ALIANZA PAIS ALPAIS	0	CERO	
7	PARTIDO DOMINICANOS POR EL CAMBIO DXC	1	UNO	
8	PARTIDO DE UNIDAD NACIONAL PUN	2	DOS	
9	BLOQUE INSTITUCIONAL SOCIAL DEMOCRATA BIS	0	CERO	
10	PARTIDO HUMANISTA DOMINICANO PHD	0	CERO	
11	PARTIDO CIVICO RENOVADOR PCR	1	UNO	
12	PARTIDO REVOLUCIONARIO SOCIAL DEMOCRATA PRSD	2	DOS	
13	PARTIDO MOVIMIENTO DEMOCRATICO ALTERNATIVO MODA	0	CERO	
14	FRENTE AMPLIO F.AMPLIO	0	CERO	
15	ALIANZA POR LA DEMOCRACIA APD	3	TRES	
16	PARTIDO PAIS POSIBLE PP	2	DOS	
17	PARTIDO LIBERAL REFORMISTA PLR	0	CERO	
18	PARTIDO POPULAR CRISTIANO PPC	2	DOS	
19	PARTIDO QUESQUEYANO DEMOCRATA CRISTIANO PQDC	1	UNO	
20	PARTIDO UNION DEMOCRATA CRISTIANA UDC	0	CERO	
21	PARTIDO DE ACCION LIBERAL PAL	1	UNO	
23	PARTIDO REVOLUCIONARIO INDEPENDIENTE PRI	0	CERO	
24	PARTIDO DEMOCRATA POPULAR PDP	0	CERO	
25	PARTIDO NACIONAL VOLUNTAD CIUDADANA PNVC	1	UNO	
26	PARTIDO VERDE DOMINICANO PASOVE	1	UNO	
27	PARTIDO PATRIA PARA TODOS Y TODAS PPT	1	UNO	
28	PARTIDO GENERACION DE SERVIDORES GENS	5	CINCO	
29	PARTIDO OPCION DEMOCRATICA OD	2	DOS	
30	PARTIDO SOCIALISTA CRISTIANO PSC	1	UNO	
31	PARTIDO DEMOCRATA INSTITUCIONAL PDI	0	CERO	
32	PARTIDO ESPERANZA DEMOCRATICA PED	8	OCHO	
33	PARTIDO PRIMERO LA GENTE PPG	0	CERO	
34	PARTIDO JUSTICIA SOCIAL JS	1	UNO	

VOTOS VÁLIDOS	213	DOSCIENTOS TRECE
VOTOS NULOS	4	CUATRO
BOLETAS OBSERVADAS	0	CERO
TOTAL VOTOS EMITIDOS	217	DOSCIENTOS DIECISIETE

