



**RELACION DE VOTACION DEL CARGO
SENADOR(A)**

FORM. No. 5

S

No. 1282603

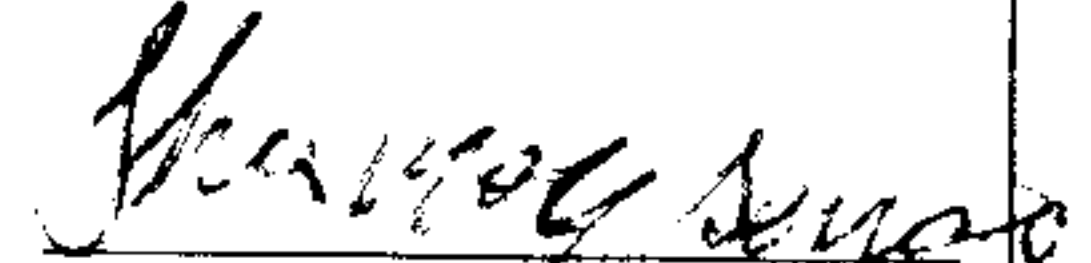



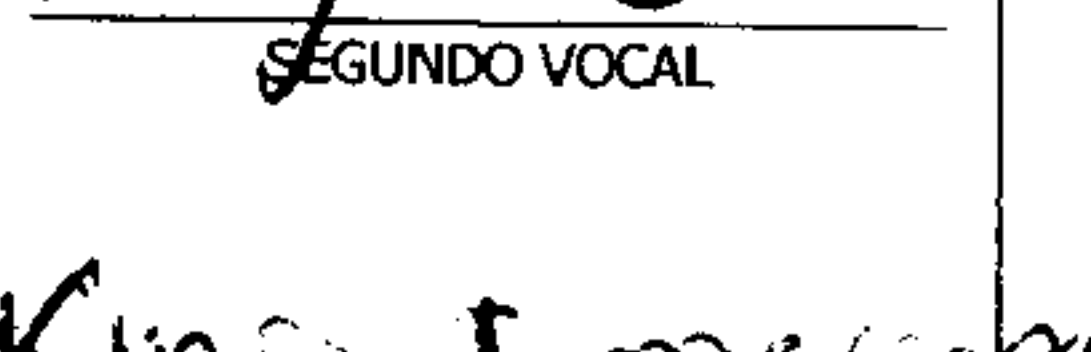




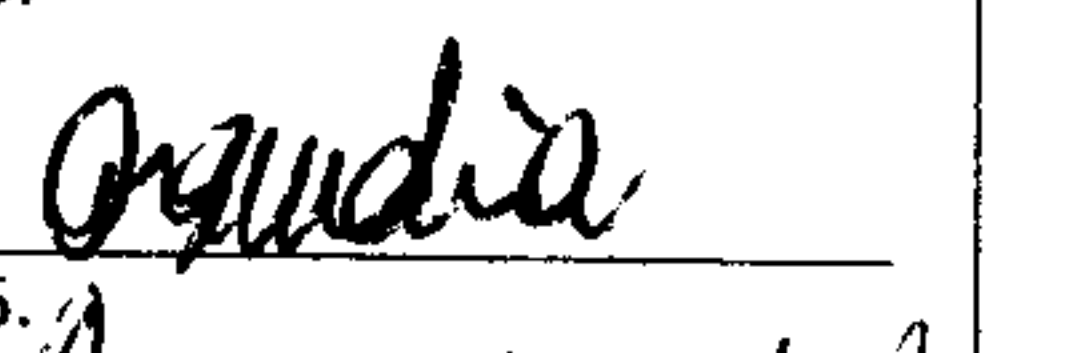



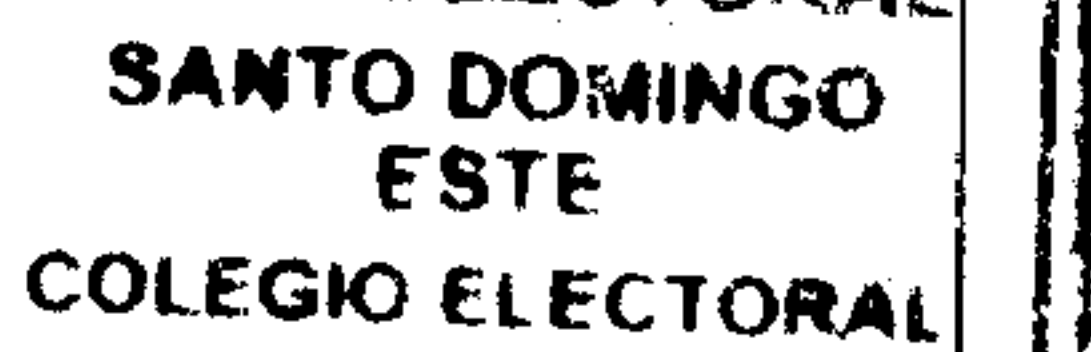

ELECTORES DEL COLEGIO
Inscritos en la Lista Definitiva de Electores

466

Funcionarios(as) y Delegados(as)
NO Pertenecientes a este Colegio

5

CANTIDAD EN LETRAS DE FUNCIONARIOS Y DELEGADOS
CINCO

No.	AGRUPACION POLITICA	TOTAL DEL PARTIDO	CANTIDAD EN LETRAS DEL TOTAL DEL PARTIDO	FIRMAS DE FUNCIONARIOS DEL COLEGIO
1	PARTIDO REVOLUCIONARIO MODERNO PRM	111	CIENTO ONCE	 PRESIDENTE
2	PARTIDO DE LA LIBERACION DOMINICANA PLD	30	TREINTA	
3	PARTIDO FUERZA DEL PUEBLO FP	49	CUARENTA Y NUEVE	 SECRETARIO
4	PARTIDO REVOLUCIONARIO DOMINICANO PRD	4	CUATRO	
5	PARTIDO REFORMISTA SOCIAL CRISTIANO PRSC	1	UNO	 PRIMER VOCAL
6	PARTIDO ALIANZA PAIS ALPAIS	0	CERO	
7	PARTIDO DOMINICANOS POR EL CAMBIO DXC	2	DOS	 SEGUNDO VOCAL
8	PARTIDO DE UNIDAD NACIONAL PUN	3	TRES	
9	BLOQUE INSTITUCIONAL SOCIAL DEMOCRATA BIS	1	UNO	 SUSTITUTO DE SECRETARIO
10	PARTIDO HUMANISTA DOMINICANO PHD	1	UNO	
11	PARTIDO CIVICO RENOVADOR PCR	2	DOS	FIRMAS DE DELEGADOS POLITICOS
12	PARTIDO REVOLUCIONARIO SOCIAL DEMOCRATA PRSD	0	CERO	
13	PARTIDO MOVIMIENTO DEMOCRATICO ALTERNATIVO MODA	2	DOS	1.  2. 
14	FRENTE AMPLIO F.AMPLIO	2	DOS	
15	ALIANZA POR LA DEMOCRACIA APD	2	DOS	3.  4. 
16	PARTIDO PAIS POSIBLE PP	1	UNO	
17	PARTIDO LIBERAL REFORMISTA PLR	0	CERO	5.  6. 
18	PARTIDO POPULAR CRISTIANO PPC	0	CERO	
19	PARTIDO QUISQUEYANO DEMOCRATA CRISTIANO PQDC	0	CERO	7. 8.
20	PARTIDO UNION DEMOCRATA CRISTIANA UDC	0	CERO	
21	PARTIDO DE ACCION LIBERAL PAL	0	CERO	1.  2. 
22	FUERZA NACIONAL PROGRESISTA FNP	0	CERO	
23	PARTIDO REVOLUCIONARIO INDEPENDIENTE PRI	2	DOS	3.  4. 
24	PARTIDO DEMOCRATA POPULAR PDP	1	UNO	
25	PARTIDO NACIONAL VOLUNTAD CIUDADANA PNVC	0	CERO	5. 6.
26	PARTIDO VERDE DOMINICANO PASOVE	0	CERO	
27	PARTIDO PATRIA PARA TODOS Y TODAS PPT	3	TRES	7. 8.
28	PARTIDO GENERACION DE SERVIDORES GENS	0	CERO	
29	PARTIDO OPCION DEMOCRATICA OD	1	UNO	1. 2.
30	PARTIDO SOCIALISTA CRISTIANO PSC	2	DOS	
31	PARTIDO DEMOCRATA INSTITUCIONAL PDI	0	CERO	3. 4.
32	PARTIDO ESPERANZA DEMOCRATICA PED	3	TRES	
33	PARTIDO PRIMERO LA GENTE PPG	0	CERO	5. 6.
34	PARTIDO JUSTICIA SOCIAL JS	0	CERO	

VOTOS VÁLIDOS	223	DOSCIENTOS VEINTITRES
VOTOS NULOS	8	OCHO
BOLETAS OBSERVADAS	0	CERO
TOTAL VOTOS EMITIDOS	231	DOSCIENTOS TREINTA Y UNO

