

DETALLE VOTOS PARTIDO Y DIPUTADO(A)






No. 1312304

ELECTORES DEL COLEGIO Inscritos en la Lista Definitiva de Electores **580** Funcionarios(as) y Delegados(as) NO Pertenecientes a este Colegio **4** CANTIDAD EN LETRAS DE FUNCIONARIOS Y DELEGADOS **CUATRO**


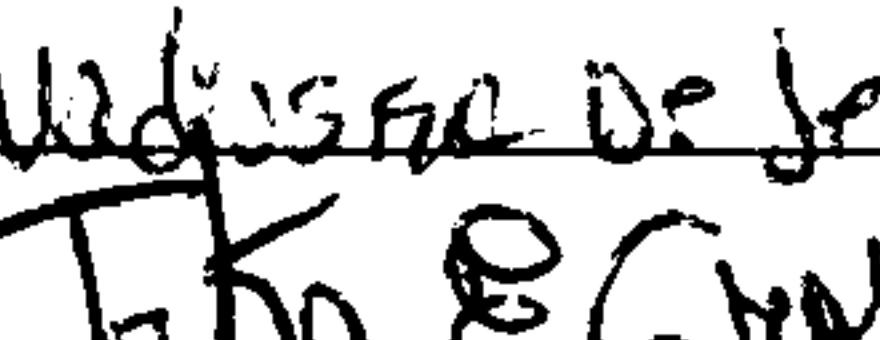

No.	AGRUPACIÓN POLÍTICA	VOTOS PARTIDO	VOTOS EN LETRAS PARTIDO	Detalle de Preferencial											TOTAL VOTOS PREFERENCIAL
				1	2	3	4	5	6	7	8	9	10	11	
1	PRM	104	CIENTO CUATRO	25	36	9	2	1	4	5	--	6	1	--	89
2	PLD	32	TREINTA Y DOS	4	2	5	2	3	1	3	3	3	--	--	26
3	FP	103	CIENTO TRES	11	42	2	4	2	5	3	3	3	6	1	82
4	PRD	5	CINCO	1	--	2	--	--	--	--	1	--	--	1	5
5	PRSC	4	CUATRO	--	2	--	1	1	--	--	--	--	--	--	4
6	ALPAIS	1	UNO	--	--	--	--	--	--	--	--	1	--	--	1
7	DXC	6	SEIS	1	--	--	--	--	1	--	--	4	--	--	6
8	PUN	--	CERO	--	--	--	--	--	--	--	--	--	--	--	--
9	BIS	2	DOS	--	--	1	--	--	1	--	--	--	--	--	2
10	PHD	6	SEIS	--	2	1	--	1	--	--	--	--	1	--	5
11	PCR	2	DOS	--	--	--	--	--	1	--	--	--	--	--	1
12	PRSD	--	CERO	--	--	--	--	--	--	--	--	--	--	--	--
13	MODA	1	UNO	--	1	--	--	--	--	--	--	--	--	--	1
14	F.AMPLIO	2	DOS	1	--	--	--	--	--	--	--	1	--	--	2
15	APD	--	CERO	--	--	--	--	--	--	--	--	--	--	--	--
16	PP	2	DOS	1	--	1	--	--	--	--	--	--	--	--	2
17	PLR	2	DOS	1	1	--	--	--	--	--	--	--	--	--	2
18	PPC	2	DOS	--	1	--	--	--	--	--	--	1	--	--	2
19	PQDC	1	UNO	--	--	--	--	--	1	--	--	--	--	--	1
20	UDC	1	UNO	--	--	--	--	--	--	1	--	--	--	--	1
21	PAL	--	CERO	--	--	--	--	--	--	--	--	--	--	--	--
22	FNP	1	UNO	1	--	--	--	--	--	--	--	--	--	--	1
23	PRI	--	CERO	--	--	--	--	--	--	--	--	--	--	--	--
24	PDP	--	CERO	--	--	--	--	--	--	--	--	--	--	--	--
25	PNVC	1	UNO	--	--	--	--	--	1	--	--	--	--	--	1
26	PASOVE	1	UNO	--	--	--	--	--	1	--	--	--	--	--	1
27	PPT	1	UNO	1	--	--	--	--	--	--	--	--	--	--	1
28	GENS	5	CINCO	5	--	--	--	--	--	--	--	--	--	--	5
29	OD	1	UNO	--	--	--	--	--	--	--	--	--	1	--	1
30	PSC	--	CERO	--	--	--	--	--	--	--	--	--	--	--	--
31	PDI	--	CERO	--	--	--	--	--	--	--	--	--	--	--	--
32	PED	4	CUATRO	4	--	--	--	--	--	--	--	--	--	--	4
33	PPG	--	CERO	--	--	--	--	--	--	--	--	--	--	--	--
34	JS	--	CERO	--	--	--	--	--	--	--	--	--	--	--	--


VOTOS VÁLIDOS	290	DOSCIENTOS NOVENTA
VOTOS NULOS	12	DOCE
BOLETAS OBSERVADAS	0	CERO
TOTAL VOTOS EMITIDOS	302	TRESCIENTOS DOS

FIRMAS DE FUNCIONARIOS DEL COLEGIO

PRESIDENTE

 SECRETARIO

 PRIMER VOCAL

 SEGUNDO VOCAL

 SUSTITUTO DE SECRETARIO


FIRMAS DE DELEGADOS POLITICOS

1. 
 2. 
 3. 
 4.
 5.
 6.
 7.
 8.
 9.
 10.
 11.
 12.
 13.
 14.
 15.
 16.
 17.
 18.
 19.
 20.
 21.
 22.
 23.
 24.
 25.
 26.
 27.
 28.
 29.
 30.
 31.
 32.
 33.
 34.
 35.
 36.
 37.
 38.
 39.
 40.
 41.
 42.
 43.
 44.
 45.
 46.
 47.
 48.
 49.
 50.
 51.
 52.
 53.
 54.
 55.
 56.
 57.
 58.
 59.
 60.
 61.
 62.
 63.
 64.
 65.
 66.
 67.
 68.
 69.
 70.
 71.
 72.
 73.
 74.
 75.
 76.
 77.
 78.
 79.
 80.
 81.
 82.
 83.
 84.
 85.
 86.
 87.
 88.
 89.
 90.
 91.
 92.
 93.
 94.
 95.
 96.
 97.
 98.
 99.
 100.


JUNTA ELECTORAL
SANTO DOMINGO ESTE
COLEGIO ELECTORAL
No. 2007