



**RELACIÓN DE VOTACIÓN DEL CARGO
 PRESIDENTE(A)**

FORM. No. 5

P

No. 1126001




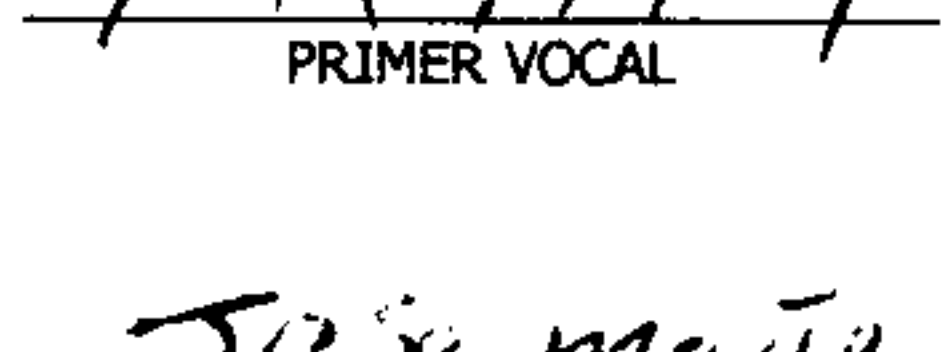
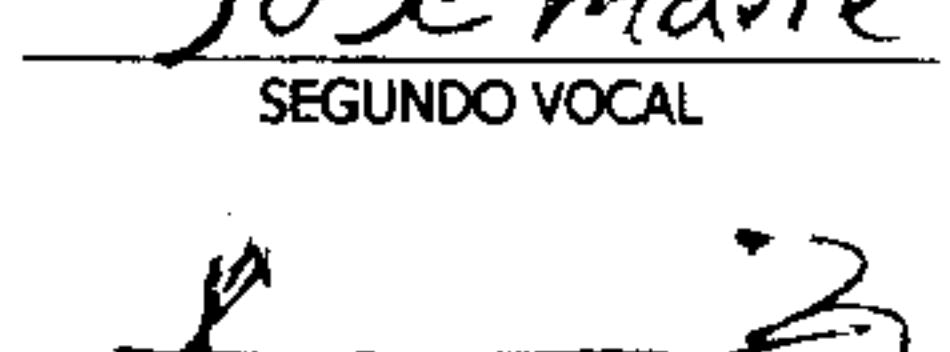
ELECTORES DEL COLEGIO
 Inscritos en la Lista Definitiva de Electores

474

Funcionarios(as) y Delegados(as)
 NO Pertenecientes a este Colegio

10

CANTIDAD EN LETRAS DE FUNCIONARIOS Y DELEGADOS
DIEZ

No.	AGRUPACIÓN POLÍTICA	TOTAL DEL PARTIDO	CANTIDAD EN LETRAS DEL TOTAL DEL PARTIDO	FIRMAS DE FUNCIONARIOS DEL COLEGIO
1	PARTIDO REVOLUCIONARIO MODERNO PRM	117	CIENTO DIECISIETE	 PRESIDENTE
2	PARTIDO DE LA LIBERACION DOMINICANA PLD	27	VEINTISIETE	
3	PARTIDO FUERZA DEL PUEBLO FP	62	SESENTA Y DOS	
4	PARTIDO REVOLUCIONARIO DOMINICANO PRD	1	UNO	
5	PARTIDO REFORMISTA SOCIAL CRISTIANO PRSC	9	NUEVE	
6	PARTIDO ALIANZA PAIS ALPAIS	1	UNO	
7	PARTIDO DOMINICANOS POR EL CAMBIO DXC	3	TRES	
8	PARTIDO DE UNIDAD NACIONAL PUN	2	DOS	
9	BLOQUE INSTITUCIONAL SOCIAL DEMOCRATA BIS	4	CUATRO	
10	PARTIDO HUMANISTA DOMINICANO PHD	1	UNO	
11	PARTIDO CIVICO RENOVADOR PCR	0	CERO	 SECRETARIO
12	PARTIDO REVOLUCIONARIO SOCIAL DEMOCRATA PRSD	27	VEINTISIETE	 PRIMER VOCAL
13	PARTIDO MOVIMIENTO DEMOCRATICO ALTERNATIVO MODA	0	CERO	 SEGUNDO VOCAL
14	FRENTE AMPLIO F.AMPLIO	1	UNO	 SUSTITUTO DE SECRETARIO
15	ALIANZA POR LA DEMOCRACIA APD	1	UNO	FIRMAS DE DELEGADOS POLITICOS
16	PARTIDO PAIS POSIBLE PP	1	UNO	
17	PARTIDO LIBERAL REFORMISTA PLR	0	CERO	
18	PARTIDO POPULAR CRISTIANO PPC	1	UNO	
19	PARTIDO QUISQUEYANO DEMOCRATA CRISTIANO PQDC	0	CERO	
20	PARTIDO UNION DEMOCRATA CRISTIANA UDC	0	CERO	
21	PARTIDO DE ACCION LIBERAL PAL	1	UNO	
23	PARTIDO REVOLUCIONARIO INDEPENDIENTE PRI	0	CERO	
24	PARTIDO DEMOCRATA POPULAR PDP	1	UNO	
25	PARTIDO NACIONAL VOLUNTAD CIUDADANA PNVC	0	CERO	
26	PARTIDO VERDE DOMINICANO PASOVE	0	CERO	
27	PARTIDO PATRIA PARA TODOS Y TODAS PPT	0	CERO	
28	PARTIDO GENERACION DE SERVIDORES GENS	0	CERO	
29	PARTIDO OPCION DEMOCRATICA OD	0	CERO	
30	PARTIDO SOCIALISTA CRISTIANO PSC	0	CERO	
31	PARTIDO DEMOCRATA INSTITUCIONAL PDI	0	CERO	
32	PARTIDO ESPERANZA DEMOCRATICA PED	1	UNO	
33	PARTIDO PRIMERO LA GENTE PPG	3	TRES	
34	PARTIDO JUSTICIA SOCIAL JS	9	NUEVE	

VOTOS VÁLIDOS	273	DOSCIENTOS SETENTA Y TRES
VOTOS NULOS	2	DOS
BOLETAS OBSERVADAS	0	CERO
TOTAL VOTOS EMITIDOS	275	DOSCIENTOS SETENTA Y CINCO

