



**RELACIÓN DE VOTACIÓN DEL CARGO
 PRESIDENTE(A)**

FORM. No. 5

P

No. 1132001










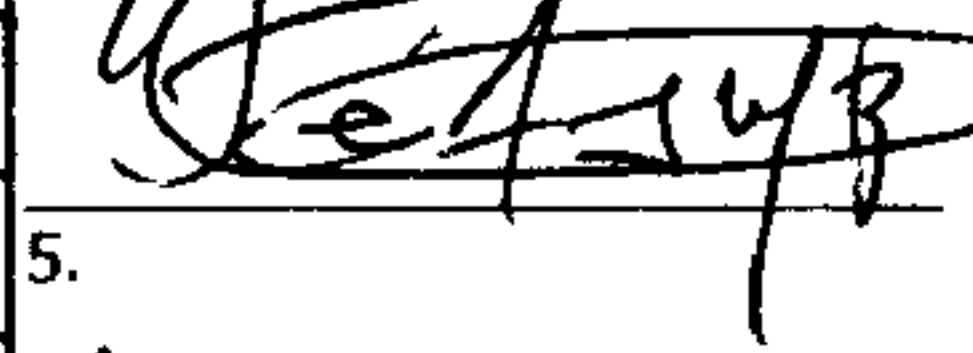
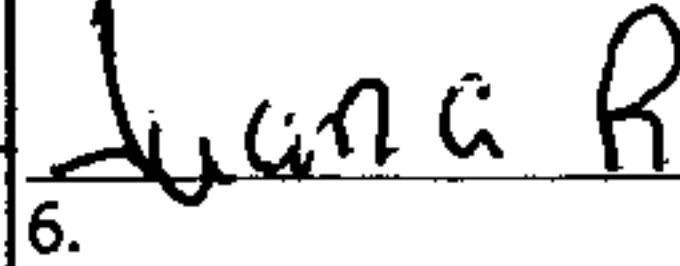

ELECTORES DEL COLEGIO
 Inscritos en la Lista Definitiva de Electores

498

Funcionarios(as) y Delegados(as)
 NO Pertenecientes a este Colegio

10

CANTIDAD EN LETRAS DE FUNCIONARIOS Y DELEGADOS
DIEZ

No.	AGRUPACIÓN POLÍTICA	TOTAL DEL PARTIDO	CANTIDAD EN LETRAS DEL TOTAL DEL PARTIDO	FIRMAS DE FUNCIONARIOS DEL COLEGIO
1	PARTIDO REVOLUCIONARIO MODERNO PRM	207	DOSCIENTOS SIETE	 PRESIDENTE  SECRETARIO  PRIMER VOCAL  SEGUNDO VOCAL  SUSTITUTO DE SECRETARIO FIRMAS DE DELEGADOS POLITICOS 1.  2.  3.  4.  5.  6.  7.  8.
2	PARTIDO DE LA LIBERACION DOMINICANA PLD	41	CUARENTA Y UNO	
3	PARTIDO FUERZA DEL PUEBLO FP	43	CUARENTA Y TRES	
4	PARTIDO REVOLUCIONARIO DOMINICANO PRD	5	CINCO	
5	PARTIDO REFORMISTA SOCIAL CRISTIANO PRSC	3	TRES	
6	PARTIDO ALIANZA PAIS ALPAIS	1	UNO	
7	PARTIDO DOMINICANOS POR EL CAMBIO DXC	8	OCHO	
8	PARTIDO DE UNIDAD NACIONAL PUN	0	CERO	
9	BLOQUE INSTITUCIONAL SOCIAL DEMOCRATA BIS	3	TRES	
10	PARTIDO HUMANISTA DOMINICANO PHD	1	UNO	
11	PARTIDO CIVICO RENOVADOR PCR	2	DOS	
12	PARTIDO REVOLUCIONARIO SOCIAL DEMOCRATA PRSD	4	CUATRO	
13	PARTIDO MOVIMIENTO DEMOCRATICO ALTERNATIVO MODA	0	CERO	
14	FRENTE AMPLIO F.AMPLIO	1	UNO	
15	ALIANZA POR LA DEMOCRACIA APD	0	CERO	
16	PARTIDO PAIS POSIBLE PP	2	DOS	
17	PARTIDO LIBERAL REFORMISTA PLR	1	UNO	
18	PARTIDO POPULAR CRISTIANO PPC	0	CERO	
19	PARTIDO QUISQUEYANO DEMOCRATA CRISTIANO PQDC	0	CERO	
20	PARTIDO UNION DEMOCRATA CRISTIANA UDC	0	CERO	
21	PARTIDO DE ACCION LIBERAL PAL	0	CERO	
23	PARTIDO REVOLUCIONARIO INDEPENDIENTE PRI	1	UNO	
24	PARTIDO DEMOCRATA POPULAR PDP	0	CERO	
25	PARTIDO NACIONAL VOLUNTAD CIUDADANA PNVC	0	CERO	
26	PARTIDO VERDE DOMINICANO PASOVE	1	UNO	
27	PARTIDO PATRIA PARA TODOS Y TODAS PPT	0	CERO	
28	PARTIDO GENERACION DE SERVIDORES GENS	0	CERO	
29	PARTIDO OPCION DEMOCRATICA OD	0	CERO	
30	PARTIDO SOCIALISTA CRISTIANO PSC	0	CERO	
31	PARTIDO DEMOCRATA INSTITUCIONAL PDI	1	UNO	
32	PARTIDO ESPERANZA DEMOCRATICA PED	0	CERO	
33	PARTIDO PRIMERO LA GENTE PPG	1	UNO	
34	PARTIDO JUSTICIA SOCIAL JS	8	OCHO	

VOTOS VÁLIDOS	334	TRESCIENTOS TREINTA Y CUATRO
VOTOS NULOS	6	SEIS
BOLETAS OBSERVADAS	0	CERO
TOTAL VOTOS EMITIDOS	340	TRESCIENTOS CUARENTA

