


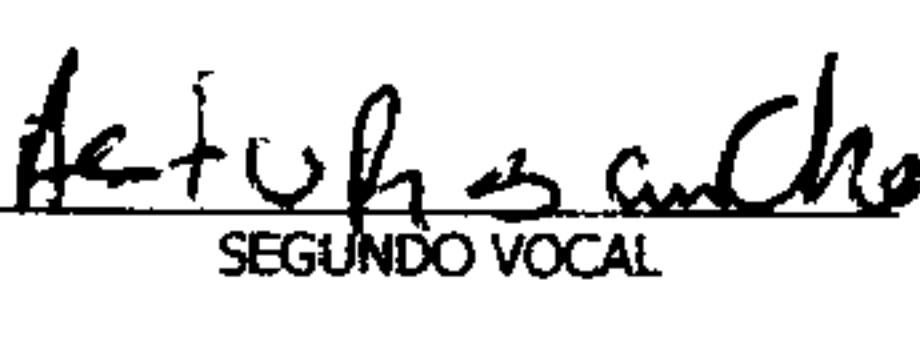

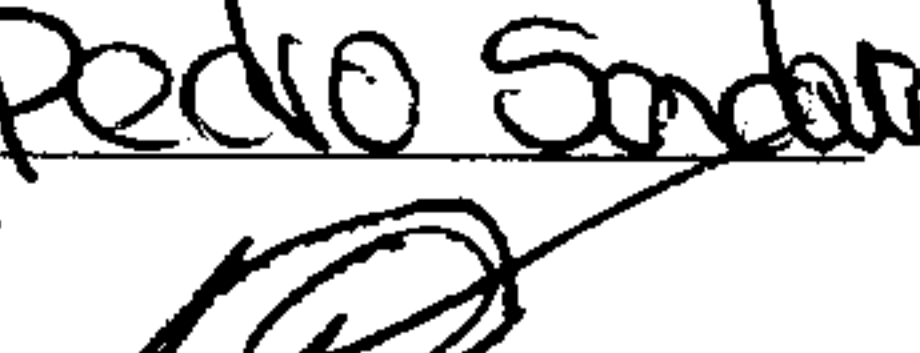







**RELACIÓN DE VOTACIÓN DEL CARGO
SENADOR(A)**


FORM. No. 5
S

No. 1516103

ELECTORES DEL COLEGIO Inscritos en la Lista Definitiva de Electores	506	Funcionarios(as) y Delegados(as) NO Pertenecientes a este Colegio	10	CANTIDAD EN LETRAS DE FUNCIONARIOS Y DELEGADOS DIEZ
--	------------	--	-----------	---

No.	AGRUPACIÓN POLÍTICA	TOTAL DEL PARTIDO	CANTIDAD EN LETRAS DEL TOTAL DEL PARTIDO	FIRMAS DE FUNCIONARIOS DEL COLEGIO
1	PARTIDO REVOLUCIONARIO MODERNO PRM	105	CIENTO CINCO	 PRESIDENTE  SECRETARIO  PRIMER VOCAL  SEGUNDO VOCAL  SUSTITUTO DE SECRETARIO
2	PARTIDO DE LA LIBERACION DOMINICANA PLD	51	CINCUENTA Y UNO	
3	PARTIDO FUERZA DEL PUEBLO FP	45	CUARENTA Y CINCO	
4	PARTIDO REVOLUCIONARIO DOMINICANO PRD	3	TRES	
5	PARTIDO REFORMISTA SOCIAL CRISTIANO PRSC	6	SEIS	
6	PARTIDO ALIANZA PAIS ALPAIS	1	UNO	
7	PARTIDO DOMINICANOS POR EL CAMBIO DXC	1	UNO	
8	PARTIDO DE UNIDAD NACIONAL PUN	4	CUATRO	
9	BLOQUE INSTITUCIONAL SOCIAL DEMOCRATA BIS	1	UNO	
10	PARTIDO HUMANISTA DOMINICANO PHD	1	UNO	
11	PARTIDO CIVICO RENOVADOR PCR	1	UNO	FIRMAS DE DELEGADOS POLITICOS  1.  2.  3.  4.  5.  6. 7. 8.
12	PARTIDO REVOLUCIONARIO SOCIAL DEMOCRATA PRSD	1	UNO	
13	PARTIDO MOVIMIENTO DEMOCRATICO ALTERNATIVO MODA	1	UNO	
14	FRENTE AMPLIO F.AMPLIO	2	DOS	
15	ALIANZA POR LA DEMOCRACIA APD	0	CERO	
16	PARTIDO PAIS POSIBLE PP	3	TRES	
17	PARTIDO LIBERAL REFORMISTA PLR	2	DOS	
18	PARTIDO POPULAR CRISTIANO PPC	0	CERO	
19	PARTIDO QMSQUEYANO DEMOCRATA CRISTIANO PQDC	0	CERO	
20	PARTIDO UNION DEMOCRATA CRISTIANA UDC	0	CERO	
21	PARTIDO DE ACCION LIBERAL PAL	2	DOS	
22	FUERZA NACIONAL PROGRESISTA FNP	0	CERO	
23	PARTIDO REVOLUCIONARIO INDEPENDIENTE PRI	1	UNO	
24	PARTIDO DEMOCRATA POPULAR PDP	1	UNO	
25	PARTIDO NACIONAL VOLUNTAD CIUDADANA PNVC	1	UNO	
26	PARTIDO VERDE DOMINICANO PASOVE	0	CERO	
28	PARTIDO GENERACION DE SERVIDORES GENS	3	TRES	
29	PARTIDO OPCION DEMOCRATICA OD	0	CERO	
30	PARTIDO SOCIALISTA CRISTIANO PSC	1	UNO	
31	PARTIDO DEMOCRATA INSTITUCIONAL PDI	0	CERO	
33	PARTIDO PRIMERO LA GENTE PPG	3	TRES	
34	PARTIDO JUSTICIA SOCIAL JS	2	DOS	

VOTOS VÁLIDOS	242	DOSCIENTOS CUARENTA Y DOS
VOTOS NULOS	8	OCHO
BOLETAS OBSERVADAS	0	CERO
TOTAL VOTOS EMITIDOS	250	DOSCIENTOS CINCUENTA


JUNTA ELECTORAL
MAIMON
COLEGIO ELECTORAL
No. 0031