


DETALLE VOTOS PARTIDO Y DIPUTADO(A) No. 1116204


ELECTORES DEL COLEGIO Inscritos en la Lista Definitiva de Electores **489** Funcionarios(as) y Delegados(as) NO Pertenecientes a este Colegio **7** CANTIDAD EN LETRAS DE FUNCIONARIOS Y DELEGADOS **SIETE**


No.	AGRUPACIÓN POLÍTICA	VOTOS PARTIDO	VOTOS EN LETRAS PARTIDO	Detalle de Preferencial					TOTAL VOTOS PREFERENCIAL
				1	2	3	4	5	
1	PRM	162	CIENTO SESENTA Y DOS	61	49	2	37	2	151
2	PLD	32	TREINTA Y DOS	25	2	2	--	--	29
3	FP	49	CUARENTA Y NUEVE	21	15	9	--	--	45
4	PRD	5	CINCO	3	1	--	--	1	5
5	PRSC	--	CERO	--	--	--	--	--	--
6	ALPAIS	1	UNO	--	--	--	1	--	1
7	DXC	2	DOS	--	1	1	--	--	2
8	PUN	1	UNO	--	--	--	--	1	1
9	BIS	1	UNO	--	--	--	1	--	1
10	PHD	21	VEINTIUNO	1	18	--	1	--	20
11	PCR	1	UNO	--	1	--	--	--	1
12	PRSD	1	UNO	--	1	--	--	--	1
13	MODA	20	VEINTE	1	11	1	6	1	20
14	F.AMPLIO	--	CERO	--	--	--	--	--	--
15	APD	3	TRES	--	1	--	2	--	3
16	PP	1	UNO	--	1	--	--	--	1
17	PLR	--	CERO	--	--	--	--	--	--
18	PPC	--	CERO	--	--	--	--	--	--
19	PQDC	--	CERO	--	--	--	--	--	--
20	UDC	--	CERO	--	--	--	--	--	--
21	PAL	1	UNO	--	--	1	--	--	1
23	PRI	1	UNO	--	--	--	--	1	1
24	PDP	1	UNO	--	1	--	--	--	1
25	PNVC	--	CERO	--	--	--	--	--	--
26	PASOVE	2	DOS	--	1	--	--	1	2
27	PPT	--	CERO	--	--	--	--	--	--
28	GENS	1	UNO	--	--	--	--	--	--
29	OD	2	DOS	--	--	2	--	--	2
30	PSC	1	UNO	--	--	--	--	--	--
31	PDI	--	CERO	--	--	--	--	--	--
32	PED	--	CERO	--	--	--	--	--	--
33	PPG	2	DOS	1	1	--	--	--	2
34	JS	--	CERO	--	--	--	--	--	--


VOTOS VÁLIDOS	311	TRESCIENTOS ONCE
VOTOS NULOS	12	DOCE
BOLETAS OBSERVADAS	0	CERO
TOTAL VOTOS EMITIDOS	323	TRESCIENTOS VEINTITRES


FIRMAS DE FUNCIONARIOS DEL COLEGIO


PRESIDENTE

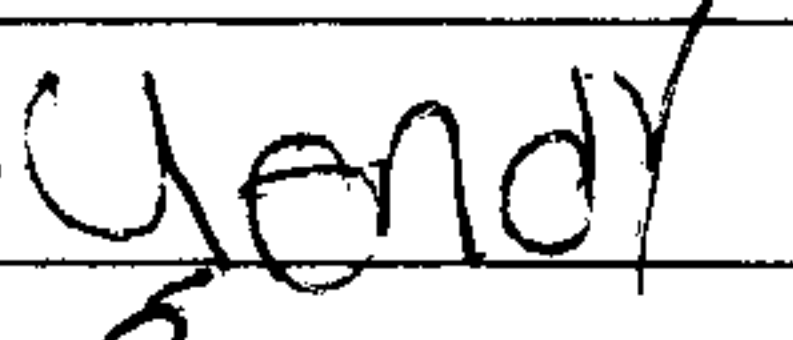

SECRETARIO

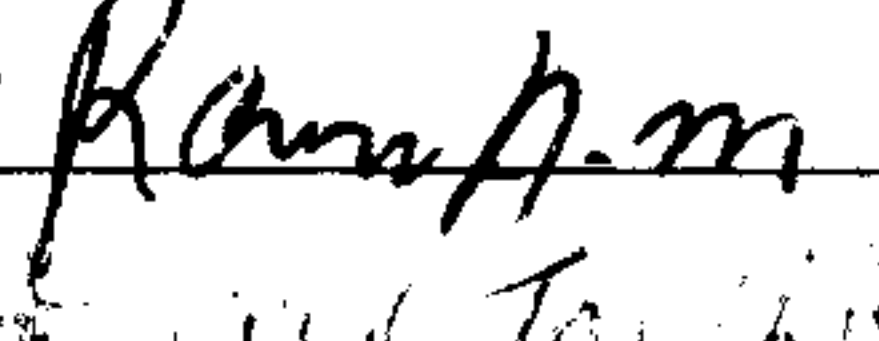

PRIMER VOCAL



SEGUNDO VOCAL


SUSTITUTO DE SECRETARIO

FIRMAS DE DELEGADOS POLITICOS

1. 

2. 

3. 

4. _____

5. _____

6. _____

7. _____

