



**RELACIÓN DE VOTACIÓN DEL CARGO
 PRESIDENTE(A)**

FORM. No. 5

P

No. 1096601








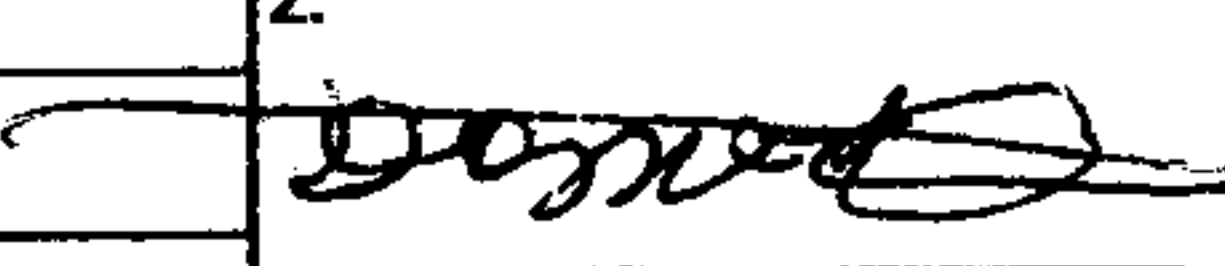
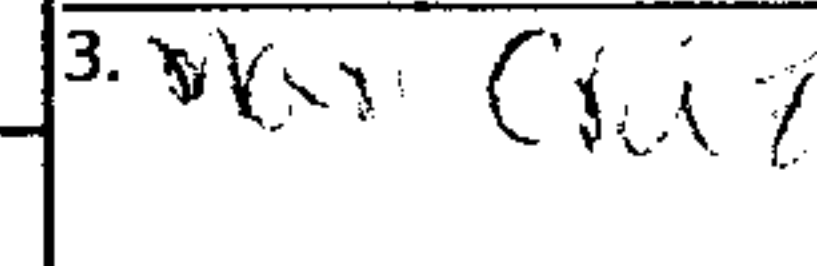
ELECTORES DEL COLEGIO
 Inscritos en la Lista Definitiva de Electores

593

Funcionarios(as) y Delegados(as)
 NO Pertenecientes a este Colegio

8

CANTIDAD EN LETRAS DE FUNCIONARIOS Y DELEGADOS
OCHO

No.	AGRUPACIÓN POLÍTICA	TOTAL DEL PARTIDO	CANTIDAD EN LETRAS DEL TOTAL DEL PARTIDO	FIRMAS DE FUNCIONARIOS DEL COLEGIO
1	PARTIDO REVOLUCIONARIO MODERNO PRM	203	DOSCIENTOS TRES	
2	PARTIDO DE LA LIBERACION DOMINICANA PLD	115	CIENTO QUINCE	
3	PARTIDO FUERZA DEL PUEBLO FP	51	CINCUENTA Y UNO	 PRESIDENTE
4	PARTIDO REVOLUCIONARIO DOMINICANO PRD	3	TRES	
5	PARTIDO REFORMISTA SOCIAL CRISTIANO PRSC	1	UNO	 SECRETARIO
6	PARTIDO ALIANZA PAIS ALPAIS	2	DOS	
7	PARTIDO DOMINICANOS POR EL CAMBIO DXC	9	NUEVE	
8	PARTIDO DE UNIDAD NACIONAL PUN	1	UNO	 PRIMER VOCAL
9	BLOQUE INSTITUCIONAL SOCIAL DEMOCRATA BIS	4	CUATRO	
10	PARTIDO HUMANISTA DOMINICANO PHD	0	CERO	 SEGUNDO VOCAL
11	PARTIDO CIVICO RENOVADOR PCR	4	CUATRO	
12	PARTIDO REVOLUCIONARIO SOCIAL DEMOCRATA PRSD	4	CUATRO	
13	PARTIDO MOVIMIENTO DEMOCRATICO ALTERNATIVO MODA	0	CERO	 SUSTITUTO DE SECRETARIO
14	FRENTE AMPLIO F.AMPLIO	1	UNO	
15	ALIANZA POR LA DEMOCRACIA APD	3	TRES	
16	PARTIDO PAIS POSIBLE PP	4	CUATRO	
17	PARTIDO LIBERAL REFORMISTA PLR	0	CERO	
18	PARTIDO POPULAR CRISTIANO PPC	1	UNO	 1.
19	PARTIDO QUIBQUEYANO DEMOCRATA CRISTIANO PQDC	1	UNO	 2.
20	PARTIDO UNION DEMOCRATA CRISTIANA UDC	0	CERO	
21	PARTIDO DE ACCION LIBERAL PAL	1	UNO	 3.
23	PARTIDO REVOLUCIONARIO INDEPENDIENTE PRI	0	CERO	 4.
24	PARTIDO DEMOCRATA POPULAR PDP	0	CERO	
25	PARTIDO NACIONAL VOLUNTAD CIUDADANA PNVC	1	UNO	
26	PARTIDO VERDE DOMINICANO PASOVE	0	CERO	
27	PARTIDO PATRIA PARA TODOS Y TODAS PPT	0	CERO	
28	PARTIDO GENERACION DE SERVIDORES GENS	0	CERO	
29	PARTIDO OPCION DEMOCRATICA OD	0	CERO	
30	PARTIDO SOCIALISTA CRISTIANO PSC	1	UNO	
31	PARTIDO DEMOCRATA INSTITUCIONAL PDI	0	CERO	
32	PARTIDO ESPERANZA DEMOCRATICA PED	1	UNO	
33	PARTIDO PRIMERO LA GENTE PPG	1	UNO	
34	PARTIDO JUSTICIA SOCIAL JS	0	CERO	

FIRMAS DE DELEGADOS POLITICOS

VOTOS VÁLIDOS	412	CUATROCIENTOS DOCE
VOTOS NULOS	6	SEIS
BOLETAS OBSERVADAS	0	CERO
TOTAL VOTOS EMITIDOS	418	CUATROCIENTOS DIECIOCHO

