









**RELACIÓN DE VOTACIÓN DEL CARGO
PRESIDENTE(A)**


FORM. No. 5
P

No. 1080301

ELECTORES DEL COLEGIO Inscritos en la Lista Definitiva de Electores	549	Funcionarios(as) y Delegados(as) NO Pertenecientes a este Colegio	6	CANTIDAD EN LETRAS DE FUNCIONARIOS Y DELEGADOS SEIS
--	------------	--	----------	---

No.	AGRUPACIÓN POLÍTICA	TOTAL DEL PARTIDO	CANTIDAD EN LETRAS DEL TOTAL DEL PARTIDO	FIRMAS DE FUNCIONARIOS DEL COLEGIO
1	PARTIDO REVOLUCIONARIO MODERNO PRM	183	CIENTO OCHENTA Y TRES	
2	PARTIDO DE LA LIBERACION DOMINICANA PLD	53	CINCUENTA Y TRES	
3	PARTIDO FUERZA DEL PUEBLO FP	56	CINCUENTA Y SEIS	 PRESIDENTE
4	PARTIDO REVOLUCIONARIO DOMINICANO PRD	13	TRECE	
5	PARTIDO REFORMISTA SOCIAL CRISTIANO PRSC	1	UNO	 SECRETARIO
6	PARTIDO ALIANZA PAIS ALPAIS	0	CERO	
7	PARTIDO DOMINICANOS POR EL CAMBIO DXC	0	CERO	
8	PARTIDO DE UNIDAD NACIONAL PUN	2	DOS	 PRIMER VOCAL
9	BLOQUE INSTITUCIONAL SOCIAL DEMOCRATA BIS	1	UNO	
10	PARTIDO HUMANISTA DOMINICANO PHD	0	CERO	 SEGUNDO VOCAL
11	PARTIDO CIVICO RENOVADOR PCR	3	TRES	
12	PARTIDO REVOLUCIONARIO SOCIAL DEMOCRATA PRSD	0	CERO	
13	PARTIDO MOVIMIENTO DEMOCRATICO ALTERNATIVO MODA	0	CERO	 SUSTITUTO DE SECRETARIO
14	FRENTE AMPLIO F.AMPLIO	0	CERO	
15	ALIANZA POR LA DEMOCRACIA APD	3	TRES	 FIRMAS DE DELEGADOS POLITICOS
16	PARTIDO PAIS POSIBLE PP	1	UNO	
17	PARTIDO LIBERAL REFORMISTA PLR	0	CERO	
18	PARTIDO POPULAR CRISTIANO PPC	0	CERO	
19	PARTIDO QUISQUEYANO DEMOCRATA CRISTIANO PQDC	2	DOS	
20	PARTIDO UNION DEMOCRATA CRISTIANA UDC	0	CERO	
21	PARTIDO DE ACCION LIBERAL PAL	0	CERO	
23	PARTIDO REVOLUCIONARIO INDEPENDIENTE PRI	0	CERO	
24	PARTIDO DEMOCRATA POPULAR PDP	1	UNO	
25	PARTIDO NACIONAL VOLUNTAD CIUDADANA PNVC	0	CERO	
26	PARTIDO VERDE DOMINICANO PASOVE	0	CERO	
27	PARTIDO PATRIA PARA TODOS Y TODAS PPT	0	CERO	
28	PARTIDO GENERACION DE SERVIDORES GENS	0	CERO	
29	PARTIDO OPCION DEMOCRATICA OD	1	UNO	
30	PARTIDO SOCIALISTA CRISTIANO PSC	0	CERO	
31	PARTIDO DEMOCRATA INSTITUCIONAL PDI	0	CERO	
32	PARTIDO ESPERANZA DEMOCRATICA PED	4	CUATRO	
33	PARTIDO PRIMERO LA GENTE PPG	0	CERO	
34	PARTIDO JUSTICIA SOCIAL JS	7	SIETE	

VOTOS VÁLIDOS	331	TRESCIENTOS TREINTA Y UNO
VOTOS NULOS	8	OCHO
BOLETAS OBSERVADAS	1	UNO
TOTAL VOTOS EMITIDOS	340	TRESCIENTOS CUARENTA



**JUNTA
ELECTORAL**

CASTAÑUELAS

COLEGIO ELECTORAL

No.0018