



RELACIÓN DE VOTACIÓN DEL CARGO  
PRESIDENTE(A)

FORM. No. 5

P

No. 0874501








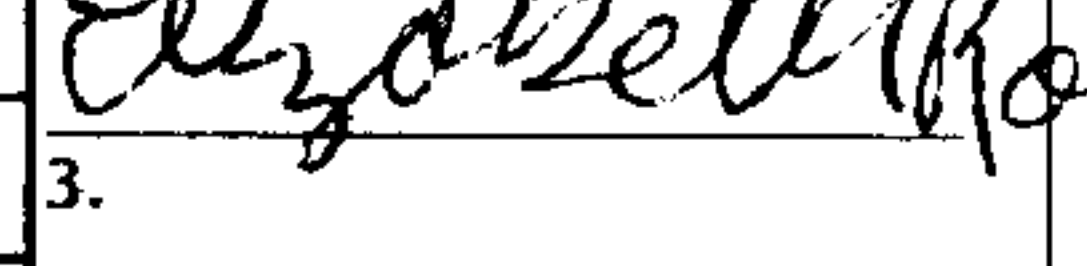
ELECTORES DEL COLEGIO  
Inscritos en la Lista Definitiva de Electores

457

Funcionarios(as) y Delegados(as)  
NO Pertenecientes a este Colegio

10

CANTIDAD EN LETRAS DE FUNCIONARIOS Y DELEGADOS  
DIEZ

No.	AGRUPACIÓN POLÍTICA	TOTAL DEL PARTIDO	CANTIDAD EN LETRAS DEL TOTAL DEL PARTIDO	FIRMAS DE FUNCIONARIOS DEL COLEGIO
1	PARTIDO REVOLUCIONARIO MODERNO PRM	128	CIENTO VEINTIOCHO	 PRESIDENTE  SECRETARIO  PRIMER VOCAL  SEGUNDO VOCAL  SUSTITUTO DE SECRETARIO  FIRMAS DE DELEGADOS POLITICOS  1.  2.  3.  4.  5.  6.  7.  8.
2	PARTIDO DE LA LIBERACION DOMINICANA PLD	13	TRECE	
3	PARTIDO FUERZA DEL PUEBLO FP	66	SESENTA Y SEIS	
4	PARTIDO REVOLUCIONARIO DOMINICANO PRD	2	DOS	
5	PARTIDO REFORMISTA SOCIAL CRISTIANO PRSC	1	UNO	
6	PARTIDO ALIANZA PAIS ALPAIS	0	CERO	
7	PARTIDO DOMINICANOS POR EL CAMBIO DXC	0	CERO	
8	PARTIDO DE UNIDAD NACIONAL PUN	3	TRES	
9	BLOQUE INSTITUCIONAL SOCIAL DEMOCRATA BIS	2	DOS	
10	PARTIDO HUMANISTA DOMINICANO PHD	0	CERO	
11	PARTIDO CIVICO RENOVADOR PCR	0	CERO	
12	PARTIDO REVOLUCIONARIO SOCIAL DEMOCRATA PRSD	3	TRES	
13	PARTIDO MOVIMIENTO DEMOCRATICO ALTERNATIVO MODA	7	SIETE	
14	FRENTE AMPLIO F.AMPLIO	0	CERO	
15	ALIANZA POR LA DEMOCRACIA APD	2	DOS	
16	PARTIDO PAIS POSIBLE PP	4	CUATRO	
17	PARTIDO LIBERAL REFORMISTA PLR	2	DOS	
18	PARTIDO POPULAR CRISTIANO PPC	1	UNO	
19	PARTIDO QUIRQUEYANO DEMOCRATA CRISTIANO PQDC	1	UNO	
20	PARTIDO UNION DEMOCRATA CRISTIANA UDC	1	UNO	
21	PARTIDO DE ACCION LIBERAL PAL	2	DOS	
23	PARTIDO REVOLUCIONARIO INDEPENDIENTE PRI	0	CERO	
24	PARTIDO DEMOCRATA POPULAR PDP	3	TRES	
25	PARTIDO NACIONAL VOLUNTAD CIUDADANA PNVC	1	UNO	
26	PARTIDO VERDE DOMINICANO PASOVE	1	UNO	
27	PARTIDO PATRIA PARA TODOS Y TODAS PPT	0	CERO	
28	PARTIDO GENERACION DE SERVIDORES GENS	0	CERO	
29	PARTIDO OPCION DEMOCRATICA OD	0	CERO	
30	PARTIDO SOCIALISTA CRISTIANO PSC	0	CERO	
31	PARTIDO DEMOCRATA INSTITUCIONAL PDI	0	CERO	
32	PARTIDO ESPERANZA DEMOCRATICA PED	1	UNO	
33	PARTIDO PRIMERO LA GENTE PPG	0	CERO	
34	PARTIDO JUSTICIA SOCIAL JS	3	TRES	

VOTOS VÁLIDOS	247	DOSCIENTOS CUARENTA Y SIETE
VOTOS NULOS	5	CINCO
BOLETAS OBSERVADAS	0	CERO
TOTAL VOTOS EMITIDOS	252	DOSCIENTOS CINCUENTA Y DOS



JUNTA ELECTORAL  
SAN FRANCISCO DE  
MACORIS  
COLEGIO ELECTORAL  
No. 0057A