













**DETALLE VOTOS PARTIDO Y DIPUTADO(A)** No. 0875004

ELECTORES DEL COLEGIO Inscritos en la Lista Definitiva de Electores **276**      Funcionarios(as) y Delegados(as) NO Pertencientes a este Colegio **9**      CANTIDAD EN LETRAS DE FUNCIONARIOS Y DELEGADOS **NUEVE**

No.	AGRUPACIÓN POLÍTICA	VOTOS PARTIDO	VOTOS EN LETRAS PARTIDO	Detalle de Preferencial					TOTAL VOTOS PREFERENCIAL	FIRMAS DE FUNCIONARIOS DEL COLEGIO
				1	2	3	4	5		
1	PRM	88	OCHENTA Y OCHO	4	12	3	58	3	80	<div style="margin-bottom: 10px;">             PRESIDENTE         </div> <div style="margin-bottom: 10px;">             SECRETARIO         </div> <div style="margin-bottom: 10px;">             PRIMER VOCAL         </div> <div style="margin-bottom: 10px;">             SEGUNDO VOCAL         </div> <div style="margin-bottom: 10px;">             SUSTITUTO DE SECRETARIO         </div> <div style="margin-bottom: 10px;">           FIRMAS DE DELEGADOS POLITICOS         </div> <div style="margin-bottom: 10px;">  </div> <div style="margin-bottom: 10px;">  </div> <div style="margin-bottom: 10px;">  </div> <div style="margin-bottom: 10px;">  </div> <div style="margin-bottom: 10px;">  </div> <div style="margin-bottom: 10px;">  </div>
2	PLD	14	CATORCE	5	5	--	--	--	10	
3	FP	27	VEINTISIETE	3	6	8	1	5	23	
4	PRD	1	UNO	--	1	--	--	--	1	
5	PRSC	3	TRES	--	--	--	--	--	--	
6	ALPAIS	1	UNO	1	--	--	--	--	1	
7	DXC	2	DOS	--	--	--	1	--	1	
8	PUN	2	DOS	--	--	--	2	--	2	
9	BIS	--	CERO	--	--	--	--	--	--	
10	PHD	4	CUATRO	--	1	1	2	--	4	
11	PCR	--	CERO	--	--	--	--	--	--	
12	PRSD	3	TRES	1	1	--	--	--	2	
13	MODA	15	QUINCE	--	11	--	2	2	15	
14	F.AMPLIO	--	CERO	--	--	--	--	--	--	
15	APD	--	CERO	--	--	--	--	--	--	
16	PP	1	UNO	--	1	--	--	--	1	
17	PLR	--	CERO	--	--	--	--	--	--	
18	PPC	1	UNO	--	--	1	--	--	1	
19	PQDC	--	CERO	--	--	--	--	--	--	
20	UDC	--	CERO	--	--	--	--	--	--	
21	PAL	--	CERO	--	--	--	--	--	--	
22	PRI	1	UNO	--	--	--	1	--	1	
23	PDP	--	CERO	--	--	--	--	--	--	
24	PNVC	--	CERO	--	--	--	--	--	--	
25	PASOVE	--	CERO	--	--	--	--	--	--	
26	PPT	--	CERO	--	--	--	--	--	--	
27	GENS	3	TRES	3	--	--	--	--	3	
28	OD	--	CERO	--	--	--	--	--	--	
29	PSC	--	CERO	--	--	--	--	--	--	
30	PDI	--	CERO	--	--	--	--	--	--	
31	PED	--	CERO	--	--	--	--	--	--	
32	PPG	1	UNO	--	--	--	--	1	1	
33	JS	1	UNO	--	--	--	1	--	1	

VOTOS VÁLIDOS	168	CIENTO SESENTA Y OCHO
VOTOS NULOS	6	SEIS
BOLETAS OBSERVADAS	0	CERO
TOTAL VOTOS EMITIDOS	174	CIENTO SETENTA Y CUATRO



**JUNTA ELECTORAL**  
**SAN FRANCISCO DE MACORIS**  
**COLEGIO ELECTORAL**  
**No. 0060**