



RELACIÓN DE VOTACIÓN DEL CARGO
PRESIDENTE(A)

FORM. No. 5
P

No. 0777101







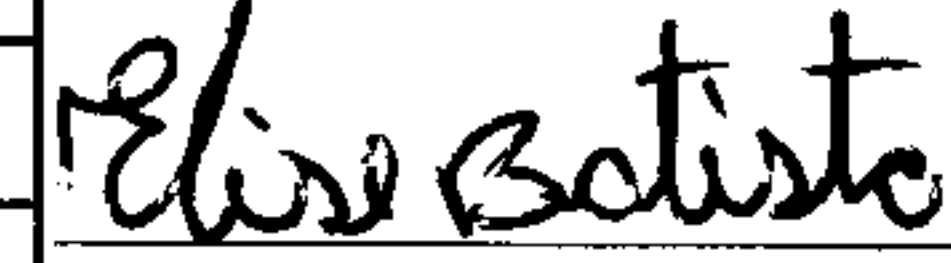
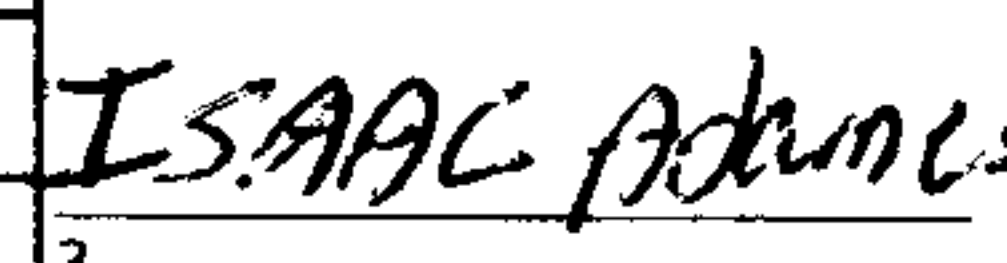
ELECTORES DEL COLEGIO
Inscritos en la Lista Definitiva de Electores

518

Funcionarios(as) y Delegados(as)
NO Pertenecientes a este Colegio

10

CANTIDAD EN LETRAS DE FUNCIONARIOS Y DELEGADOS
DIEZ

No.	AGRUPACIÓN POLÍTICA	TOTAL DEL PARTIDO	CANTIDAD EN LETRAS DEL TOTAL DEL PARTIDO	FIRMAS DE FUNCIONARIOS DEL COLEGIO
1	PARTIDO REVOLUCIONARIO MODERNO PRM	152	CIENTO CINCUENTA Y DOS	 PRESIDENTE
2	PARTIDO DE LA LIBERACION DOMINICANA PLD	14	CATORCE	 SECRETARIO
3	PARTIDO FUERZA DEL PUEBLO FP	69	SESENTA Y NUEVE	 PRIMER VOCAL
4	PARTIDO REVOLUCIONARIO DOMINICANO PRD	2	DOS	 SEGUNDO VOCAL
5	PARTIDO REFORMISTA SOCIAL CRISTIANO PRSC	2	DOS	 SUSTITUTO DE SECRETARIO
6	PARTIDO ALIANZA PAIS ALPAIS	1	UNO	
7	PARTIDO DOMINICANOS POR EL CAMBIO DXC	2	DOS	
8	PARTIDO DE UNIDAD NACIONAL PUN	3	TRES	
9	BLOQUE INSTITUCIONAL SOCIAL DEMOCRATA BIS	1	UNO	
10	PARTIDO HUMANISTA DOMINICANO PHD	1	UNO	
11	PARTIDO CIVICO RENOVADOR PCR	4	CUATRO	
12	PARTIDO REVOLUCIONARIO SOCIAL DEMOCRATA PRSD	2	DOS	
13	PARTIDO MOVIMIENTO DEMOCRATICO ALTERNATIVO MODA	0	CERO	
14	FRENTE AMPLIO F.AMPLIO	0	CERO	
15	ALIANZA POR LA DEMOCRACIA APD	0	CERO	
16	PARTIDO PAIS POSIBLE PP	2	DOS	
17	PARTIDO LIBERAL REFORMISTA PLR	1	UNO	
18	PARTIDO POPULAR CRISTIANO PPC	2	DOS	 1.
19	PARTIDO QUISQUEYANO DEMOCRATA CRISTIANO PQDC	0	CERO	 2.
20	PARTIDO UNION DEMOCRATA CRISTIANA UDC	0	CERO	
21	PARTIDO DE ACCION LIBERAL PAL	0	CERO	 3.
23	PARTIDO REVOLUCIONARIO INDEPENDIENTE PRI	0	CERO	
24	PARTIDO DEMOCRATA POPULAR PDP	0	CERO	
25	PARTIDO NACIONAL VOLUNTAD CIUDADANA PNVC	0	CERO	
26	PARTIDO VERDE DOMINICANO PASOVE	0	CERO	
27	PARTIDO PATRIA PARA TODOS Y TODAS PPT	0	CERO	
28	PARTIDO GENERACION DE SERVIDORES GENS	4	CUATRO	
29	PARTIDO OPCION DEMOCRATICA OD	0	CERO	
30	PARTIDO SOCIALISTA CRISTIANO PSC	1	UNO	
31	PARTIDO DEMOCRATA INSTITUCIONAL PDI	0	CERO	
32	PARTIDO ESPERANZA DEMOCRATICA PED	6	SEIS	
33	PARTIDO PRIMERO LA GENTE PPG	5	CINCO	
34	PARTIDO JUSTICIA SOCIAL JS	2	DOS	

VOTOS VÁLIDOS	276	DOSCIENTOS SETENTA Y SEIS
VOTOS NULOS	2	DOS
BOLETAS OBSERVADAS	0	CERO
TOTAL VOTOS EMITIDOS	278	DOSCIENTOS SETENTA Y OCHO

