

RELACIÓN DE VOTACIÓN DEL CARGO PRESIDENTE(A)

FORM. No. 5
P

No. 0719701






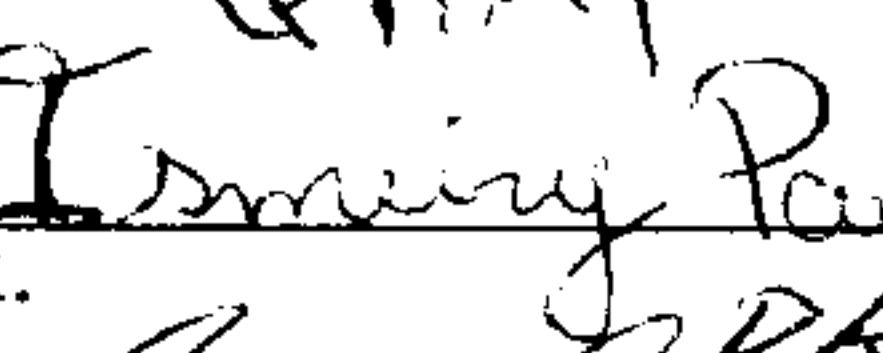

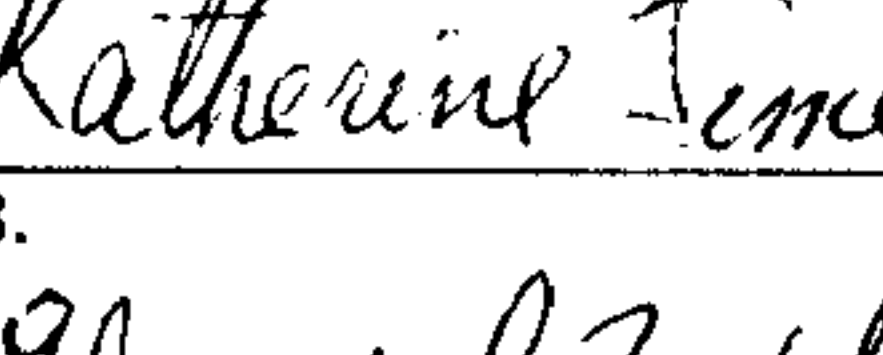
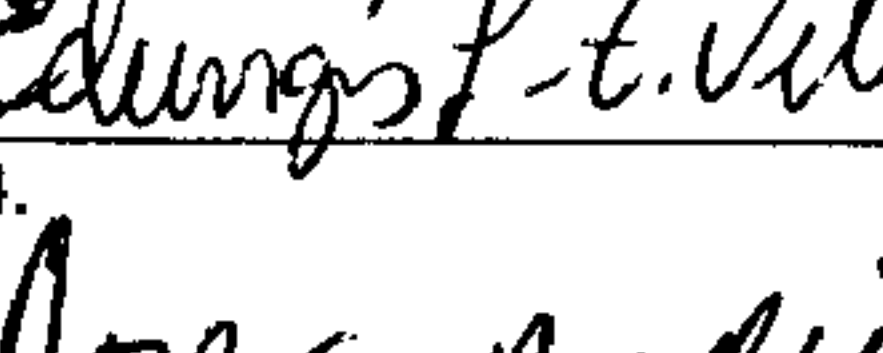
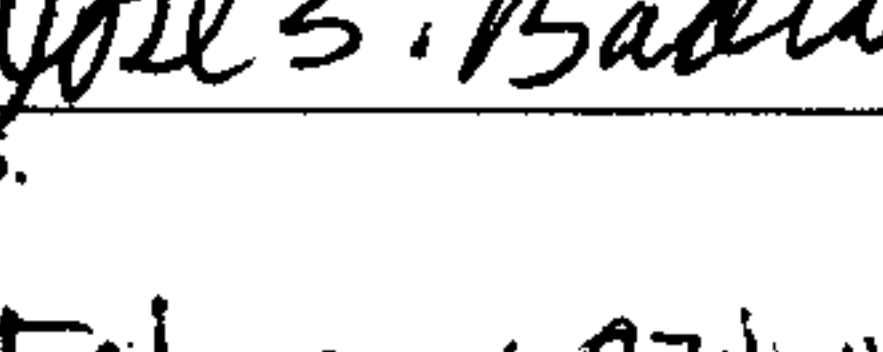



ELECTORES DEL COLEGIO inscritos en la Lista Definitiva de Electores

436

Funcionarios(as) y Delegados(as) NO Pertenecientes a este Colegio

7

CANTIDAD EN LETRAS DE FUNCIONARIOS Y DELEGADOS
SIETE

No.	AGRUPACIÓN POLÍTICA	TOTAL DEL PARTIDO	CANTIDAD EN LETRAS DEL TOTAL DEL PARTIDO	FIRMAS DE FUNCIONARIOS DEL COLEGIO
1	PARTIDO REVOLUCIONARIO MODERNO PRM	102	CIENTO DOS	 PRESIDENTE
2	PARTIDO DE LA LIBERACION DOMINICANA PLD	30	TREINTA	
3	PARTIDO FUERZA DEL PUEBLO FP	72	SETENTA Y DOS	 SECRETARIO
4	PARTIDO REVOLUCIONARIO DOMINICANO PRD	0	CERO	
5	PARTIDO REFORMISTA SOCIAL CRISTIANO PRSC	2	DOS	 PRIMER VOCAL
6	PARTIDO ALIANZA PAIS ALPAIS	1	UNO	
7	PARTIDO DOMINICANOS POR EL CAMBIO DXC	2	DOS	 SEGUNDO VOCAL
8	PARTIDO DE UNIDAD NACIONAL PUN	3	TRES	
9	BLOQUE INSTITUCIONAL SOCIAL DEMOCRATA BIS	5	CINCO	 SUSTITUTO DE SECRETARIO
10	PARTIDO HUMANISTA DOMINICANO PHD	0	CERO	
11	PARTIDO CIVICO RENOVADOR PCR	1	UNO	FIRMAS DE DELEGADOS POLITICOS (PRM)
12	PARTIDO REVOLUCIONARIO SOCIAL DEMOCRATA PRSD	2	DOS	
13	PARTIDO MOVIMIENTO DEMOCRATICO ALTERNATIVO MODA	1	UNO	 1.
14	FRENTE AMPLIO F.AMPLIO	0	CERO	
15	ALIANZA POR LA DEMOCRACIA APD	0	CERO	 2.
16	PARTIDO PAIS POSIBLE PP	1	UNO	
17	PARTIDO LIBERAL REFORMISTA PLR	1	UNO	 3.
18	PARTIDO POPULAR CRISTIANO PPC	0	CERO	
19	PARTIDO QUIBUEYANO DEMOCRATA CRISTIANO PQDC	3	TRES	 4.
20	PARTIDO UNION DEMOCRATA CRISTIANA UDC	0	CERO	
21	PARTIDO DE ACCION LIBERAL PAL	0	CERO	 5.
23	PARTIDO REVOLUCIONARIO INDEPENDIENTE PRI	0	CERO	
24	PARTIDO DEMOCRATA POPULAR PDP	1	UNO	 6.
25	PARTIDO NACIONAL VOLUNTAD CIUDADANA PNVC	0	CERO	
26	PARTIDO VERDE DOMINICANO PASOVE	0	CERO	 7.
27	PARTIDO PATRIA PARA TODOS Y TODAS PPT	0	CERO	
28	PARTIDO GENERACION DE SERVIDORES GENS	2	DOS	 8.
29	PARTIDO OPCION DEMOCRATICA OD	1	UNO	
30	PARTIDO SOCIALISTA CRISTIANO PSC	0	CERO	
31	PARTIDO DEMOCRATA INSTITUCIONAL PDI	0	CERO	
32	PARTIDO ESPERANZA DEMOCRATICA PED	3	TRES	
33	PARTIDO PRIMERO LA GENTE PPG	0	CERO	
34	PARTIDO JUSTICIA SOCIAL JS	1	UNO	

VOTOS VÁLIDOS	234	DOSCIENTOS TREINTA Y CUATRO
VOTOS NULOS	3	TRES
BOLETAS OBSERVADAS	0	CERO
TOTAL VOTOS EMITIDOS	237	DOSCIENTOS TREINTA Y SIETE