



**RELACIÓN DE VOTACIÓN DEL CARGO
 PRESIDENTE(A)**

FORM. No. 5
P

No. 0506901






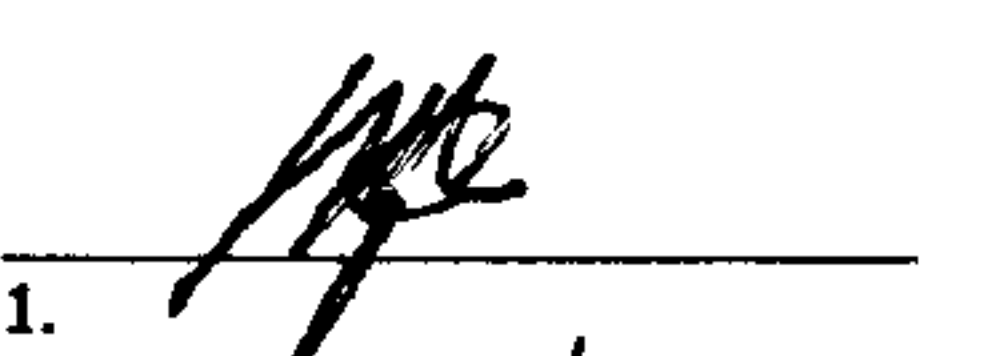

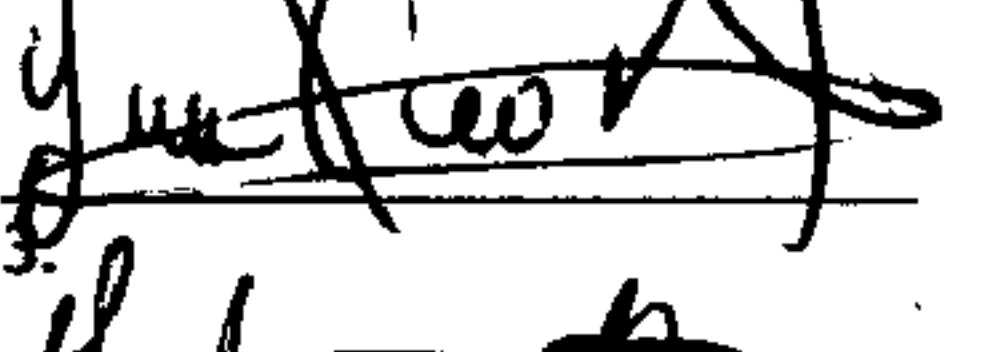





ELECTORES DEL COLEGIO
 Inscritos en la Lista Definitiva de Electores

493

Funcionarios(as) y Delegados(as)
 NO Pertenecientes a este Colegio

12

CANTIDAD EN LETRAS DE FUNCIONARIOS Y DELEGADOS
DOCE

No.	AGRUPACIÓN POLÍTICA	TOTAL DEL PARTIDO	CANTIDAD EN LETRAS DEL TOTAL DEL PARTIDO	FIRMAS DE FUNCIONARIOS DEL COLEGIO
1	PARTIDO REVOLUCIONARIO MODERNO PRM	116	CIENTO DIECISEIS	 PRESIDENTE
2	PARTIDO DE LA LIBERACION DOMINICANA PLD	40	CUARENTA	 SECRETARIO
3	PARTIDO FUERZA DEL PUEBLO FP	29	VEINTINUEVE	 PRIMER VOCAL
4	PARTIDO REVOLUCIONARIO DOMINICANO PRD	0	CERO	
5	PARTIDO REFORMISTA SOCIAL CRISTIANO PRSC	2	DOS	
6	PARTIDO ALIANZA PAIS ALPAIS	1	UNO	
7	PARTIDO DOMINICANOS POR EL CAMBIO DXC	5	CINCO	
8	PARTIDO DE UNIDAD NACIONAL PUN	1	UNO	
9	BLOQUE INSTITUCIONAL SOCIAL DEMOCRATA BIS	1	UNO	
10	PARTIDO HUMANISTA DOMINICANO PHD	0	CERO	 SEGUNDO VOCAL
11	PARTIDO CIVICO RENOVADOR PCR	0	CERO	
12	PARTIDO REVOLUCIONARIO SOCIAL DEMOCRATA PRSD	13	TRECE	 SUSTITUTO DE SECRETARIO
13	PARTIDO MOVIMIENTO DEMOCRATICO ALTERNATIVO MODA	3	TRES	
14	FRENTE AMPLIO F.AMPLIO	0	CERO	
15	ALIANZA POR LA DEMOCRACIA APD	1	UNO	
16	PARTIDO PAIS POSIBLE PP	0	CERO	
17	PARTIDO LIBERAL REFORMISTA PLR	0	CERO	
18	PARTIDO POPULAR CRISTIANO PPC	0	CERO	1. 
19	PARTIDO QUIBQUEYANO DEMOCRATA CRISTIANO PQDC	0	CERO	2. 
20	PARTIDO UNION DEMOCRATA CRISTIANA UDC	1	UNO	3. 
21	PARTIDO DE ACCION LIBERAL PAL	0	CERO	4. 
23	PARTIDO REVOLUCIONARIO INDEPENDIENTE PRI	0	CERO	5. 
24	PARTIDO DEMOCRATA POPULAR PDP	0	CERO	6. 
25	PARTIDO NACIONAL VOLUNTAD CIUDADANA PNVC	1	UNO	7. 
26	PARTIDO VERDE DOMINICANO PASOVE	1	UNO	8. 
27	PARTIDO PATRIA PARA TODOS Y TODAS PPT	0	CERO	
28	PARTIDO GENERACION DE SERVIDORES GENS	0	CERO	
29	PARTIDO OPCION DEMOCRATICA OD	1	UNO	
30	PARTIDO SOCIALISTA CRISTIANO PSC	0	CERO	
31	PARTIDO DEMOCRATA INSTITUCIONAL PDI	0	CERO	
32	PARTIDO ESPERANZA DEMOCRATICA PED	6	SEIS	
33	PARTIDO PRIMERO LA GENTE PPG	1	UNO	
34	PARTIDO JUSTICIA SOCIAL JS	2	DOS	

VOTOS VÁLIDOS	225	DOSCIENTOS VEINTICINCO
VOTOS NULOS	0	CERO
BOLETAS OBSERVADAS	0	CERO
TOTAL VOTOS EMITIDOS	225	DOSCIENTOS VEINTICINCO

