



Municipio

031

SANTIAGO DE LOS CABALLEROS

Colegio

0928

273-CENTRO EDUCATIVO MINERVA MIRABAL, PROLONGACION CALLE 20
 CIRCUNSCRIPCION 1
 SANTIAGO DE LOS CABALLEROS



RELACION DE VOTACION DEL CARGO
 PRESIDENTE(A)

FORM. No. 5

P

No. 1612601








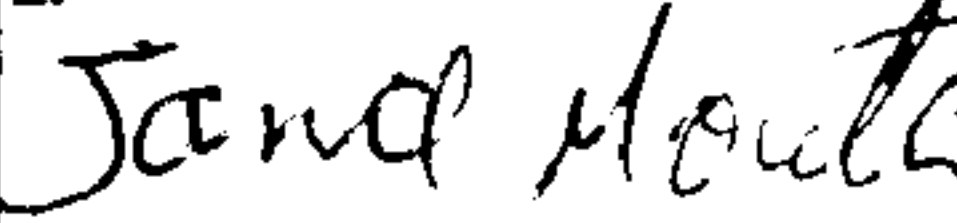
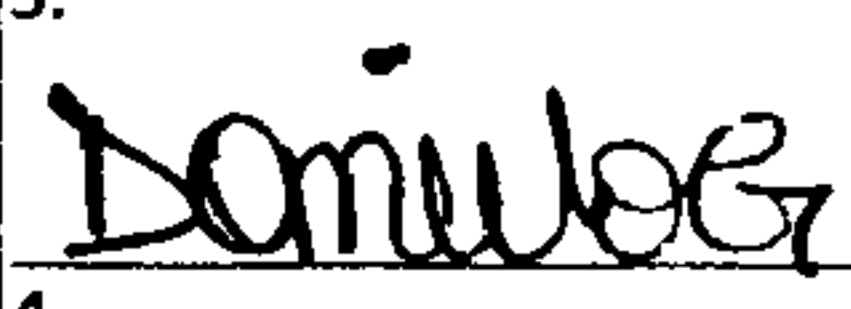
ELECTORES DEL COLEGIO
 Inscritos en la Lista Definitiva de Electores

549

Funcionarios(as) y Delegados(as)
 NO Pertenecientes a este Colegio

10

CANTIDAD EN LETRAS DE FUNCIONARIOS Y DELEGADOS
 DIEZ

No.	AGRUPACION POLITICA	TOTAL DEL PARTIDO	CANTIDAD EN LETRAS DEL TOTAL DEL PARTIDO	FIRMAS DE FUNCIONARIOS DEL COLEGIO
1	PARTIDO REVOLUCIONARIO MODERNO PRM	120	CIENTO VEINTE	 PRESIDENTE
2	PARTIDO DE LA LIBERACION DOMINICANA PLD	30	TREINTA	
3	PARTIDO FUERZA DEL PUEBLO FP	23	VEINTITRES	
4	PARTIDO REVOLUCIONARIO DOMINICANO PRD	0	CERO	
5	PARTIDO REFORMISTA SOCIAL CRISTIANO PRSC	0	CERO	
6	PARTIDO ALIANZA PAIS ALPAIS	0	CERO	
7	PARTIDO DOMINICANOS POR EL CAMBIO DXC	4	CUATRO	
8	PARTIDO DE UNIDAD NACIONAL PUN	1	UNO	
9	BLOQUE INSTITUCIONAL SOCIAL DEMOCRATA BIS	1	UNO	
10	PARTIDO HUMANISTA DOMINICANO PHD	0	CERO	
11	PARTIDO CIVICO RENOVADOR PCR	1	UNO	 SECRETARIO
12	PARTIDO REVOLUCIONARIO SOCIAL DEMOCRATA PRSD	2	DOS	
13	PARTIDO MOVIMIENTO DEMOCRATICO ALTERNATIVO MODA	0	CERO	 PRIMER VOCAL
14	FRENTE AMPLIO F.AMPLIO	0	CERO	
15	ALIANZA POR LA DEMOCRACIA APD	0	CERO	 SEGUNDO VOCAL
16	PARTIDO PAIS POSIBLE PP	1	UNO	
17	PARTIDO LIBERAL REFORMISTA PLR	0	CERO	 SUSTITUTO DE SECRETARIO
18	PARTIDO POPULAR CRISTIANO PPC	0	CERO	
19	PARTIDO QUESQUEYANO DEMOCRATA CRISTIANO PQDC	0	CERO	
20	PARTIDO UNION DEMOCRATA CRISTIANA UDC	0	CERO	
21	PARTIDO DE ACCION LIBERAL PAL	0	CERO	
22	PARTIDO REVOLUCIONARIO INDEPENDIENTE PRI	0	CERO	
23	PARTIDO DEMOCRATA POPULAR PDP	0	CERO	
24	PARTIDO NACIONAL VOLUNTAD CIUDADANA PNVC	1	UNO	
25	PARTIDO VERDE DOMINICANO PASOVE	0	CERO	FIRMAS DE DELEGADOS POLITICOS
26	PARTIDO PATRIA PARA TODOS Y TODAS PPT	0	CERO	
27	PARTIDO GENERACION DE SERVIDORES GENS	0	CERO	1.  Yarelis BE
28	PARTIDO OPCION DEMOCRATICA OD	6	SEIS	2.  Yulisa Cruz
29	PARTIDO SOCIALISTA CRISTIANO PSC	0	CERO	3.  Jana Monte
30	PARTIDO DEMOCRATA INSTITUCIONAL PDI	0	CERO	4.  Damián
31	PARTIDO ESPERANZA DEMOCRATICA PED	4	CUATRO	5.
32	PARTIDO PRIMERO LA GENTE PPG	0	CERO	6.
33	PARTIDO JUSTICIA SOCIAL JS	2	DOS	7.
34				8.
VOTOS VÁLIDOS		196	CIENTO NOVENTA Y SEIS	
VOTOS NULOS		2	DOS	
BOLETAS OBSERVADAS		0	CERO	
TOTAL VOTOS EMITIDOS		198	CIENTO NOVENTA Y OCHO	