



DETALLE VOTOS PARTIDO Y DIPUTADO(A) No. 0427904


ELECTORES DEL COLEGIO inscritos en la Lista Definitiva de Electores **477** **Funcionarios(as) y Delegados(as)** **8** **CANTIDAD EN LETRAS DE FUNCIONARIOS Y DELEGADOS** **OCHO**


No.	AGRUPACIÓN POLÍTICA	VOTOS PARTIDO	VOTOS EN LETRAS PARTIDO	Detalle de Preferencial		
				1	2	TOTAL VOTOS PREFERENCIAL
1	PRM	131	CIENTO TREINTA Y UNO	35	96	131
2	PLD	111	CIENTO ONCE	53	58	111
3	FP	19	DIECINUEVE	15	4	19
4	PRD	8	OCHO	5	3	8
5	PRSC	--	CERO	--	--	--
6	ALPAIS	2	DOS	--	2	2
7	DXC	4	CUATRO	2	2	4
8	PUN	2	DOS	--	2	2
9	BIS	4	CUATRO	2	2	4
10	PHD	2	DOS	1	1	2
11	PCR	1	UNO	--	1	1
12	PRSD	1	UNO	--	1	1
13	MODA	--	CERO	--	--	--
14	F.AMPLIO	--	CERO	--	--	--
15	APD	1	UNO	--	1	1
16	PP	--	CERO	--	--	--
17	PLR	--	CERO	--	--	--
18	PPC	--	CERO	--	--	--
19	PQDC	1	UNO	1	--	1
20	UDC	2	DOS	1	1	2
21	PAL	1	UNO	--	1	1
23	PRI	--	CERO	--	--	--
24	PDP	--	CERO	--	--	--
25	PNVC	--	CERO	--	--	--
26	PASOVE	--	CERO	--	--	--
27	PPT	--	CERO	--	--	--
29	OD	--	CERO	--	--	--
30	PSC	2	DOS	--	2	2
31	PDI	--	CERO	--	--	--
32	PED	--	CERO	--	--	--
33	PPG	--	CERO	--	--	--
34	JS	7	SIETE	5	2	7
VOTOS VÁLIDOS		299	DOSCIENTOS NOVENTA Y NUEVE			
VOTOS NULOS		17	DIECISIETE			
BOLETAS OBSERVADAS		0	CERO			
TOTAL VOTOS EMITIDOS		316	TRESCIENTOS DIECISEIS			


FIRMAS DE FUNCIONARIOS DEL COLEGIO


PRESIDENTE








SECRETARIO


PRIMER VOCAL


SEGUNDO VOCAL


SUSTITUTO DE SECRETARIO

FIRMAS DE DELEGADOS POLITICOS

1. 
2. 
3. 
4. 
5. 
6. 
- 7.


JUNTA ELECTORAL
EL SEIBO
COLEGIO ELECTORAL
No. 0061