



Municipio

026

LA ROMANA

Colegio

0052

85-COLEGIO ARCA DE CRISTO, CALLE DOCTOR TEOFILO FERRY

LA ROMANA



RELACIÓN DE VOTACIÓN DEL CARGO  
PRESIDENTE(A)

FORM. No. 5

P

No. 0442001








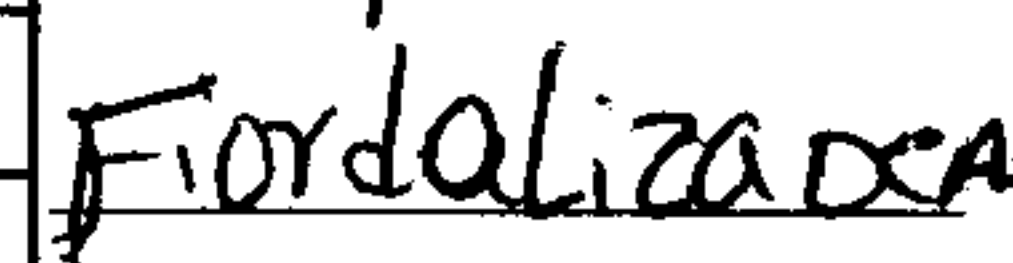



ELECTORES DEL COLEGIO  
Inscritos en la Lista Definitiva de Electores

314

Funcionarios(as) y Delegados(as)  
NO Pertenecientes a este Colegio

14

CANTIDAD EN LETRAS DE FUNCIONARIOS Y DELEGADOS  
CATORCE

No.	AGRUPACIÓN POLÍTICA	TOTAL DEL PARTIDO	CANTIDAD EN LETRAS DEL TOTAL DEL PARTIDO	FIRMAS DE FUNCIONARIOS DEL COLEGIO
1	PARTIDO REVOLUCIONARIO MODERNO PRM	96	NOVENTA Y SEIS	 PRESIDENTE  SECRETARIO  PRIMER VOCAL  SEGUNDO VOCAL  SUSTITUTO DE SECRETARIO
2	PARTIDO DE LA LIBERACION DOMINICANA PLD	7	SIETE	
3	PARTIDO FUERZA DEL PUEBLO FP	37	TREINTA Y SIETE	
4	PARTIDO REVOLUCIONARIO DOMINICANO PRD	1	UNO	
5	PARTIDO REFORMISTA SOCIAL CRISTIANO PRSC	3	TRES	
6	PARTIDO ALIANZA PAIS ALPAIS	2	DOS	
7	PARTIDO DOMINICANOS POR EL CAMBIO DXC	2	DOS	
8	PARTIDO DE UNIDAD NACIONAL PUN	3	TRES	
9	BLOQUE INSTITUCIONAL SOCIAL DEMOCRATA BIS	2	DOS	
10	PARTIDO HUMANISTA DOMINICANO PHD	2	DOS	
11	PARTIDO CIVICO RENOVADOR PCR	1	UNO	
12	PARTIDO REVOLUCIONARIO SOCIAL DEMOCRATA PRSD	1	UNO	
13	PARTIDO MOVIMIENTO DEMOCRATICO ALTERNATIVO MODA	0	CERO	
14	FRENTE AMPLIO F.AMPLIO	0	CERO	
15	ALIANZA POR LA DEMOCRACIA APD	0	CERO	
16	PARTIDO PAIS POSIBLE PP	2	DOS	
17	PARTIDO LIBERAL REFORMISTA PLR	1	UNO	FIRMAS DE DELEGADOS POLITICOS 1.  2.  3.  4.  5.  6.  7. 8.
18	PARTIDO POPULAR CRISTIANO PPC	1	UNO	
19	PARTIDO QUESQUEYANO DEMOCRATA CRISTIANO PQDC	3	TRES	
20	PARTIDO UNION DEMOCRATA CRISTIANA UDC	0	CERO	
21	PARTIDO DE ACCION LIBERAL PAL	1	UNO	
23	PARTIDO REVOLUCIONARIO INDEPENDIENTE PRI	1	UNO	
24	PARTIDO DEMOCRATA POPULAR PDP	0	CERO	
25	PARTIDO NACIONAL VOLUNTAD CIUDADANA PNVC	0	CERO	
26	PARTIDO VERDE DOMINICANO PASOVE	0	CERO	
27	PARTIDO PATRIA PARA TODOS Y TODAS PPT	0	CERO	
28	PARTIDO GENERACION DE SERVIDORES GENS	3	TRES	
29	PARTIDO OPCION DEMOCRATICA OD	0	CERO	
30	PARTIDO SOCIALISTA CRISTIANO PSC	0	CERO	
31	PARTIDO DEMOCRATA INSTITUCIONAL PDI	0	CERO	
32	PARTIDO ESPERANZA DEMOCRATICA PED	2	DOS	
33	PARTIDO PRIMERO LA GENTE PPG	0	CERO	
34	PARTIDO JUSTICIA SOCIAL JS	2	DOS	
VOTOS VÁLIDOS		173	CIENTO SETENTA Y TRES	
VOTOS NULOS		5	CINCO	
BOLETAS OBSERVADAS		0	CERO	
TOTAL VOTOS EMITIDOS		178	CIENTO SETENTA Y OCHO	