



**RELACIÓN DE VOTACIÓN DEL CARGO
 PRESIDENTE(A)**

FORM. No. 5

P

No. 0391401









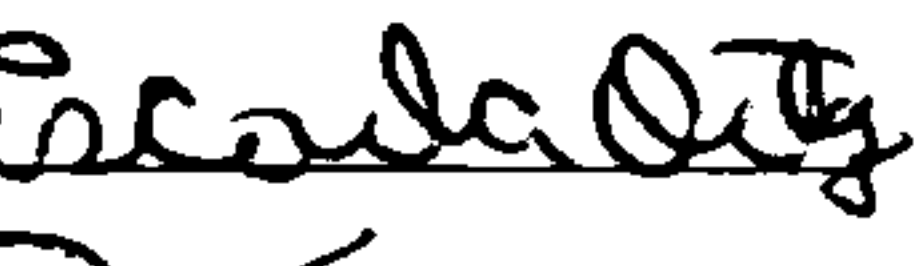



ELECTORES DEL COLEGIO
 Inscritos en la Lista Definitiva de Electores

198


Funcionarios(as) y Delegados(as)
 NO Pertenecientes a este Colegio

11

CANTIDAD EN LETRAS DE FUNCIONARIOS Y DELEGADOS
ONCE

No.	AGRUPACIÓN POLÍTICA	TOTAL DEL PARTIDO	CANTIDAD EN LETRAS DEL TOTAL DEL PARTIDO	FIRMAS DE FUNCIONARIOS DEL COLEGIO
1	PARTIDO REVOLUCIONARIO MODERNO PRM	67	SESENTA Y SIETE	 PRESIDENTE
2	PARTIDO DE LA LIBERACION DOMINICANA PLD	12	DOCE	 SECRETARIO
3	PARTIDO FUERZA DEL PUEBLO FP	26	VEINTISEIS	 PRIMER VOCAL
4	PARTIDO REVOLUCIONARIO DOMINICANO PRD	1	UNO	
5	PARTIDO REFORMISTA SOCIAL CRISTIANO PRSC	0	CERO	
6	PARTIDO ALIANZA PAIS ALPAIS	1	UNO	
7	PARTIDO DOMINICANOS POR EL CAMBIO DXC	3	TRES	
8	PARTIDO DE UNIDAD NACIONAL PUN	0	CERO	
9	BLOQUE INSTITUCIONAL SOCIAL DEMOCRATA BIS	0	CERO	
10	PARTIDO HUMANISTA DOMINICANO PHD	0	CERO	
11	PARTIDO CIVICO RENOVADOR PCR	2	DOS	 SEGUNDO VOCAL
12	PARTIDO REVOLUCIONARIO SOCIAL DEMOCRATA PRSD	3	TRES	
13	PARTIDO MOVIMIENTO DEMOCRATICO ALTERNATIVO MODA	2	DOS	 SUSTITUTO DE SECRETARIO
14	FRENTE AMPLIO F.AMPLIO	0	CERO	
15	ALIANZA POR LA DEMOCRACIA APD	0	CERO	 FIRMAS DE DELEGADOS POLITICOS
16	PARTIDO PAIS POSIBLE PP	4	CUATRO	
17	PARTIDO LIBERAL REFORMISTA PLR	0	CERO	
18	PARTIDO POPULAR CRISTIANO PPC	0	CERO	 1.
19	PARTIDO QUIBQUEYANO DEMOCRATA CRISTIANO PQDC	0	CERO	 2.
20	PARTIDO UNION DEMOCRATA CRISTIANA UDC	0	CERO	
21	PARTIDO DE ACCION LIBERAL PAL	1	UNO	 3.
23	PARTIDO REVOLUCIONARIO INDEPENDIENTE PRI	2	DOS	
24	PARTIDO DEMOCRATA POPULAR PDP	1	UNO	 4.
25	PARTIDO NACIONAL VOLUNTAD CIUDADANA PNVC	0	CERO	
26	PARTIDO VERDE DOMINICANO PASOVE	0	CERO	 5.
27	PARTIDO PATRIA PARA TODOS Y TODAS PPT	0	CERO	
28	PARTIDO GENERACION DE SERVIDORES GENS	2	DOS	 6.
29	PARTIDO OPCION DEMOCRATICA OD	1	UNO	
30	PARTIDO SOCIALISTA CRISTIANO PSC	0	CERO	
31	PARTIDO DEMOCRATA INSTITUCIONAL PDI	0	CERO	
32	PARTIDO ESPERANZA DEMOCRATICA PED	2	DOS	
33	PARTIDO PRIMERO LA GENTE PPG	1	UNO	
34	PARTIDO JUSTICIA SOCIAL JS	0	CERO	

VOTOS VÁLIDOS	131	CIENTO TREINTA Y UNO
VOTOS NULOS	1	UNO
BOLETAS OBSERVADAS	0	CERO
TOTAL VOTOS EMITIDOS	132	CIENTO TREINTA Y DOS


JUNTA ELECTORAL
 SAN PEDRO DE MACORIS
 COLEGIO ELECTORAL
 No. 0014A