



Municipio

023

SAN PEDRO DE MACORIS

Colegio

0046

63-LOGIA EXPERIENCIA, CALLE CIPRIAN GUZMAN NO. 2

SAN PEDRO DE MACORIS



RELACIÓN DE VOTACIÓN DEL CARGO  
PRESIDENTE(A)

FORM. No. 5

P

No. 0398901

ELECTORES DEL COLEGIO  
Inscritos en la Lista Definitiva de Electores









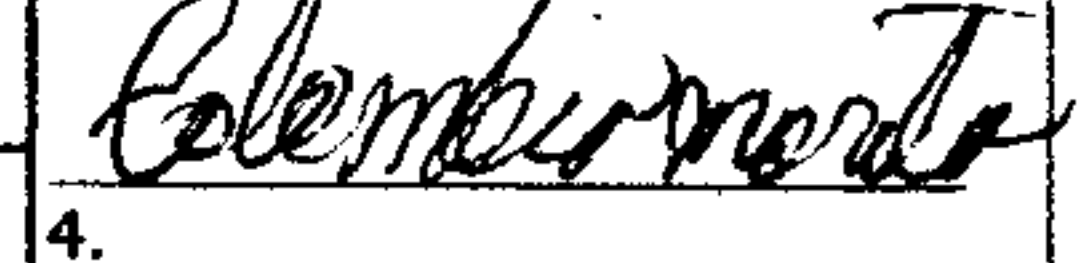

221

Funcionarios(as) y Delegados(as)  
NO Pertenecientes a este Colegio

13

CANTIDAD EN LETRAS DE FUNCIONARIOS Y DELEGADOS

TRECE

No.	AGRUPACIÓN POLÍTICA	TOTAL DEL PARTIDO	CANTIDAD EN LETRAS DEL TOTAL DEL PARTIDO	FIRMAS DE FUNCIONARIOS DEL COLEGIO
1	PARTIDO REVOLUCIONARIO MODERNO PRM	70	SETENTA	 PRESIDENTE  SECRETARIO  PRIMER VOCAL  SEGUNDO VOCAL  SUSTITUTO DE SECRETARIO
2	PARTIDO DE LA LIBERACION DOMINICANA PLD	12	DOCE	
3	PARTIDO FUERZA DEL PUEBLO FP	24	VEINTICUATRO	
4	PARTIDO REVOLUCIONARIO DOMINICANO PRD	0	CERO	
5	PARTIDO REFORMISTA SOCIAL CRISTIANO PRSC	1	UNO	
6	PARTIDO ALIANZA PAIS ALPAIS	0	CERO	
7	PARTIDO DOMINICANOS POR EL CAMBIO DXC	4	CUATRO	
8	PARTIDO DE UNIDAD NACIONAL PUN	2	DOS	
9	BLOQUE INSTITUCIONAL SOCIAL DEMOCRATA BIS	2	DOS	
10	PARTIDO HUMANISTA DOMINICANO PHD	2	DOS	
11	PARTIDO CIVICO RENOVADOR PCR	1	UNO	
12	PARTIDO REVOLUCIONARIO SOCIAL DEMOCRATA PRSD	0	CERO	
13	PARTIDO MOVIMIENTO DEMOCRATICO ALTERNATIVO MODA	1	UNO	
14	FRENTE AMPLIO F.AMPLIO	1	UNO	
15	ALIANZA POR LA DEMOCRACIA APD	1	UNO	FIRMAS DE DELEGADOS POLITICOS   1.  2.  3.  4.  5. 6. 7. 8.
16	PARTIDO PAIS POSIBLE PP	2	DOS	
17	PARTIDO LIBERAL REFORMISTA PLR	2	DOS	
18	PARTIDO POPULAR CRISTIANO PPC	0	CERO	
19	PARTIDO QUISQUEYANO DEMOCRATA CRISTIANO PQDC	0	CERO	
20	PARTIDO UNION DEMOCRATA CRISTIANA UDC	0	CERO	
21	PARTIDO DE ACCION LIBERAL PAL	0	CERO	
23	PARTIDO REVOLUCIONARIO INDEPENDIENTE PRI	0	CERO	
24	PARTIDO DEMOCRATA POPULAR PDP	0	CERO	
25	PARTIDO NACIONAL VOLUNTAD CIUDADANA PNVC	0	CERO	
26	PARTIDO VERDE DOMINICANO PASOVE	0	CERO	
27	PARTIDO PATRIA PARA TODOS Y TODAS PPT	0	CERO	
28	PARTIDO GENERACION DE SERVIDORES GENS	2	DOS	
29	PARTIDO OPCION DEMOCRATICA OD	0	CERO	
30	PARTIDO SOCIALISTA CRISTIANO PSC	0	CERO	
31	PARTIDO DEMOCRATA INSTITUCIONAL PDI	0	CERO	
32	PARTIDO ESPERANZA DEMOCRATICA PED	4	CUATRO	
33	PARTIDO PRIMERO LA GENTE PPG	1	UNO	
34	PARTIDO JUSTICIA SOCIAL JS	0	CERO	
VOTOS VÁLIDOS		132	CIENTO TREINTA Y DOS	
VOTOS NULOS		3	TRES	
BOLETAS OBSERVADAS		0	CERO	
TOTAL VOTOS EMITIDOS		135	CIENTO TREINTA Y CINCO	

