







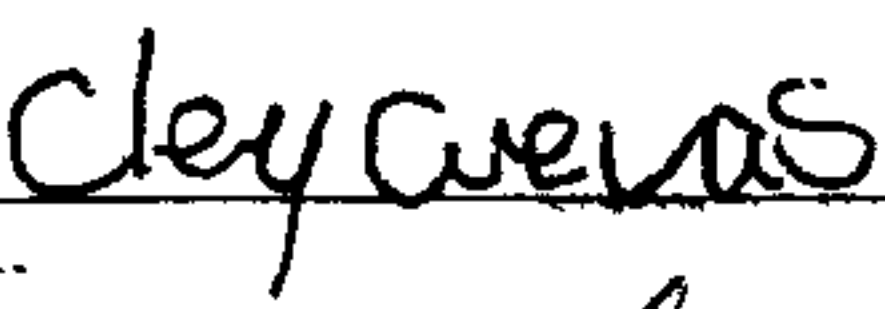
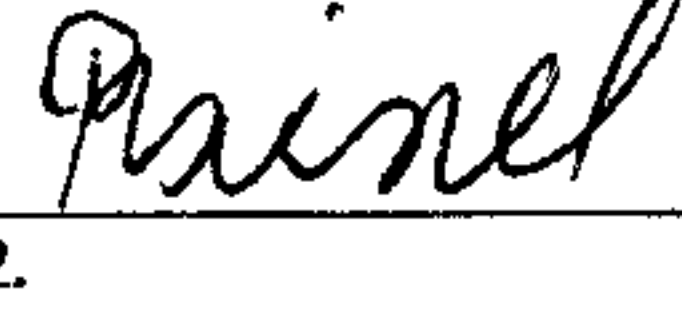


RELACIÓN DE VOTACIÓN DEL CARGO PRESIDENTE(A)

FORM. No. 5
P

No. 1491901

ELECTORES DEL COLEGIO <small>Inscritos en la Lista Definitiva de Electores</small>	418	<small>Funcionarios(as) y Delegados(as) NO Pertenecientes a este Colegio</small>	9	<small>CANTIDAD EN LETRAS DE FUNCIONARIOS Y DELEGADOS</small> NUEVE
--	------------	--	----------	---

No.	AGRUPACIÓN POLÍTICA	TOTAL DEL PARTIDO	CANTIDAD EN LETRAS DEL TOTAL DEL PARTIDO	FIRMAS DE FUNCIONARIOS DEL COLEGIO
1	PARTIDO REVOLUCIONARIO MODERNO PRM	137	CIENTO TREINTA Y SIETE	
2	PARTIDO DE LA LIBERACION DOMINICANA PLD	12	DOCE	
3	PARTIDO FUERZA DEL PUEBLO FP	70	SETENTA	 PRESIDENTE
4	PARTIDO REVOLUCIONARIO DOMINICANO PRD	1	UNO	
5	PARTIDO REFORMISTA SOCIAL CRISTIANO PRSC	2	DOS	 SECRETARIO
6	PARTIDO ALIANZA PAIS ALPAIS	3	TRES	
7	PARTIDO DOMINICANOS POR EL CAMBIO DXC	0	CERO	
8	PARTIDO DE UNIDAD NACIONAL PUN	0	CERO	 PRIMER VOCAL
9	BLOQUE INSTITUCIONAL SOCIAL DEMOCRATA BIS	4	CUATRO	
10	PARTIDO HUMANISTA DOMINICANO PHD	1	UNO	
11	PARTIDO CIVICO RENOVADOR PCR	2	DOS	 SEGUNDO VOCAL
12	PARTIDO REVOLUCIONARIO SOCIAL DEMOCRATA PRSD	1	UNO	
13	PARTIDO MOVIMIENTO DEMOCRATICO ALTERNATIVO MODA	1	UNO	 SUSTITUTO DE SECRETARIO
14	FRENTE AMPLIO F.AMPLIO	0	CERO	
15	ALIANZA POR LA DEMOCRACIA APD	0	CERO	
16	PARTIDO PAIS POSIBLE PP	20	VEINTE	
17	PARTIDO LIBERAL REFORMISTA PLR	0	CERO	
18	PARTIDO POPULAR CRISTIANO PPC	1	UNO	 FIRMAS DE DELEGADOS POLITICOS
19	PARTIDO QUSQUEYANO DEMOCRATA CRISTIANO PQDC	1	UNO	 1.
20	PARTIDO UNION DEMOCRATA CRISTIANA UDC	1	UNO	 2.
21	PARTIDO DE ACCION LIBERAL PAL	1	UNO	
23	PARTIDO REVOLUCIONARIO INDEPENDIENTE PRI	0	CERO	3.
24	PARTIDO DEMOCRATA POPULAR PDP	0	CERO	
25	PARTIDO NACIONAL VOLUNTAD CIUDADANA PNVC	0	CERO	4.
26	PARTIDO VERDE DOMINICANO PASOVE	0	CERO	
27	PARTIDO PATRIA PARA TODOS Y TODAS PPT	0	CERO	5.
28	PARTIDO GENERACION DE SERVIDORES GENS	0	CERO	
29	PARTIDO OPCION DEMOCRATICA OD	1	UNO	6.
30	PARTIDO SOCIALISTA CRISTIANO PSC	0	CERO	
31	PARTIDO DEMOCRATA INSTITUCIONAL PDI	1	UNO	7.
32	PARTIDO ESPERANZA DEMOCRATICA PED	3	TRES	
33	PARTIDO PRIMERO LA GENTE PPG	0	CERO	8.
34	PARTIDO JUSTICIA SOCIAL JS	9	NUEVE	

VOTOS VÁLIDOS	272	DOSCIENTOS SETENTA Y DOS
VOTOS NULOS	4	CUATRO
BOLETAS OBSERVADAS	0	CERO
TOTAL VOTOS EMITIDOS	276	DOSCIENTOS SETENTA Y SEIS

